



**Consejería de la Presidencia, Interior, Diálogo Social y Simplificación  
Administrativa**

**Agencia Digital de Andalucía**

**SCSP**

---

**Manual de programador de servicios  
proporcionados por el Instituto Nacional de Estadística (INE)**

Versión: <v01r07>

Fecha: 04/12/2023

Queda prohibido cualquier tipo de explotación y, en particular, la reproducción, distribución, comunicación pública y/o transformación, total o parcial, por cualquier medio, de este documento sin el previo consentimiento expreso y por escrito de la Junta de Andalucía.

	<p><b>Consejería de la Presidencia, Interior, Diálogo Social y Simplificación Administrativa</b></p> <p>Agencia Digital de Andalucía</p>	<p style="text-align: right;"><b>SCSP</b></p> <p style="text-align: center;"><b>Manual de programador de los servicios proporcionados por el Instituto Nacional de Estadística</b></p>
-----------------------------------------------------------------------------------	------------------------------------------------------------------------------------------------------------------------------------------	----------------------------------------------------------------------------------------------------------------------------------------------------------------------------------------

## HOJA DE CONTROL

<b>Título</b>	Manual de programador de los servicios proporcionados por el Instituto Nacional de Estadística		
<b>Nombre del fichero</b>	WAN013T_Manual_Programador_Servicios_SCSP_INE_v107.odt		
<b>Autor</b>	DGEDGA		
<b>Versión / Edición</b>	<v01r07>	<b>Fecha Versión</b>	04/12/2023
		<b>Nº Total Páginas</b>	126

### REGISTRO DE CAMBIOS

Versión	Descripción	Fecha
v01r00	Versión original.	18/02/2020
v01r01	Corrección errores con la fuente que provocaban problemas con los xml.	12/05/2020
v01r02	Actualización Consejería y cambios menores.	27/11/2020
v01r03	Corrección de petición de ejemplo de servicio de Ámbito	03/05/2021
v01r04	Actualización de endpoint de los servicios. Se puede seguir consumiendo los mismos por el antiguo endpoint.	10/05/2022
v01r05	Se añade el servicio de Consulta de Datos de Convivencia Actual	25/05/2023
V01r06	Se añaden los servicios de Consulta de datos de residencia histórico y convivencia por LEY (SECOA) y Consulta de datos del histórico de municipios de residencia por LEY (SECOA)	27/09/2023
V01r07	Se añade el servicio de Consulta de datos de residencia histórico y convivencia	04/12/2023

	<p><b>Consejería de la Presidencia, Interior, Diálogo Social y Simplificación Administrativa</b></p> <p>Agencia Digital de Andalucía</p>	<p style="text-align: right;">SCSP</p> <p style="text-align: center;"><b>Manual de programador de los servicios proporcionados por el Instituto Nacional de Estadística</b></p>
-----------------------------------------------------------------------------------	------------------------------------------------------------------------------------------------------------------------------------------	---------------------------------------------------------------------------------------------------------------------------------------------------------------------------------

## CONTROL DE DISTRIBUCIÓN

Nombre y Apellidos	Cargo	Área	Nº Copias
Manuel Escobar Montes	Jefe de Servicio	CHIE / DGEDGA	1




## ÍNDICE

1 INTRODUCCIÓN.....	7
1.1 Propósito.....	7
1.2 Alcance.....	7
2 Elemento BusObject.....	9
3 Funcionamiento general de los servicios SCSP.....	10
4 Estructura de datos E/S.....	13
5 Servicio de Consulta de datos de residencia con fecha de última variación padronal.....	15
5.1 Descripción del servicio.....	15
5.2 Requisitos.....	16
5.2.1 Información de Entrada.....	16
5.2.2 Información de salida.....	20
5.2.3 Ejemplos de Xml.....	26
5.3 Códigos de retorno del servicio.....	29
6 Servicio de Verificación de ámbito de residencia.....	30
6.1 Descripción del servicio.....	30
6.2 Requisitos.....	31
6.2.1 Información de Entrada.....	31
6.2.2 Información de salida.....	35
6.2.3 Ejemplos de Xml.....	39
6.3 Códigos de retorno del servicio.....	41
7 Servicio de Consulta de los datos de convivencia actual.....	42
7.1 Descripción del servicio.....	42
7.2 Requisitos.....	42



7.2.1 Información de Entrada.....	43
7.2.2 Información de salida.....	47
7.2.3 Ejemplos de Xml.....	55
7.3 Códigos de retorno del servicio.....	59
8 Servicio de Consulta de los datos del histórico de residencia y convivencia.....	60
8.1 Descripción del servicio.....	60
8.2 Requisitos.....	60
8.2.1 Información de Entrada.....	61
8.2.2 Información de salida.....	64
8.2.3 Ejemplos de Xml.....	74
8.3 Códigos de retorno del servicio.....	77
9 Servicio de Consulta de los datos del histórico de residencia y convivencia por LEY (SECOPA).....	79
9.1 Descripción del servicio.....	79
9.2 Requisitos.....	80
9.2.1 Información de Entrada.....	80
9.2.2 Información de salida.....	84
9.2.3 Ejemplos de Xml.....	93
9.3 Códigos de retorno del servicio.....	97
10 Servicio de Consulta del histórico de municipios de residencia por LEY (SECOPA).....	99
10.1 Descripción del servicio.....	99
10.2 Requisitos.....	100
10.2.1 Información de Entrada.....	100
10.2.2 Información de salida.....	104
10.2.3 Ejemplos de Xml.....	109
10.3 Códigos de retorno del servicio.....	113
11 Control de errores.....	114
11.1 Posibles valores de error.....	118

	<p><b>Consejería de la Presidencia, Interior, Diálogo Social y Simplificación Administrativa</b></p> <p><b>Agencia Digital de Andalucía</b></p>	<p style="text-align: right;"><b>SCSP</b></p> <p style="text-align: center;"><b>Manual de programador de los servicios proporcionados por el Instituto Nacional de Estadística</b></p>
-----------------------------------------------------------------------------------	-------------------------------------------------------------------------------------------------------------------------------------------------	----------------------------------------------------------------------------------------------------------------------------------------------------------------------------------------

11.2 Errores propios del Bus.....	118
11.3 Errores de autorización.....	119
11.4 Errores funcionales del servicio de Residencia.....	120
ANEXO I. TABLA CON CÓDIGOS DEL MOTIVO DE LA FECHA DE ÚLTIMA VARIACIÓN.....	122
ANEXO II. ACLARACIÓN SOBRE LA CONSULTA DE LOS DATOS EN BASE AL PROCEDIMIENTO Y LA FECHA HASTA....	123
ANEXO III. ACLARACIÓN SOBRE LA CONSULTA Y ORIGEN DE LOS DATOS DEVUELTOS PARA EL SERVICIO DE CONSULTA DE DATOS DE RESIDENCIA CON FECHA DE ÚLTIMA VARIACIÓN PADRONAL.....	124
12 Bibliografía y Referencias.....	126



# 1 INTRODUCCIÓN

## 1.1 Propósito

El objetivo de este documento es describir la forma de acceso a los servicios de **Sustitución de Certificados en Soporte Papel** proporcionados por la Plataforma de Intermediación de Datos del actual Ministerio de Hacienda (en adelante servicios SCSP y Ministerio). Queda fuera del ámbito del presente documento la descripción de las bases del funcionamiento de la tecnología SOAP en la que se basan los WebServices. Aun así se proporciona una breve descripción y ejemplos de petición de un cliente a los servicios.


## 1.2 Alcance

Este documento está dirigido a los equipos de desarrollo que deseen utilizar los servicios de Sustitución de Certificados en Soporte Papel.

Para la utilización de los servicios por parte de un sistema de información se deberá garantizar:

- La adecuación del sistema para garantizar que únicamente se realicen consultas de datos correspondientes a finalidades expresamente habilitadas en la Plataforma SCSP de la Junta de Andalucía.
- La implantación en el sistema de los mensajes y avisos oportunos para que los usuarios tramitadores realicen, en las tareas de grabación de datos y durante la tramitación, las necesarias comprobaciones en cuanto a la existencia de los consentimientos expresos para las consultas telemáticas de datos, de acuerdo con los formularios aportados por las personas interesadas, no realizándose consulta alguna a menos que los usuarios gestores hayan expresado en el sistema (por ejemplo, mediante la cumplimentación de un elemento tipo "checkbox") que han realizado las citadas comprobaciones y se verifica la existencia de los consentimientos expresos de manera fehaciente en los formularios administrativos, debiéndose asimismo registrar el concreto usuario gestor que realiza las comprobaciones en cada caso.
- La incorporación a los manuales de usuario del sistema, de contenidos relativos a lo expresado en el punto anterior.

Durante el desarrollo y mantenimiento del sistema y en especial en las tareas de diseño, codificación y pruebas, se deberá prestar especial atención a la verificación de las garantías y directrices establecidas para la utilización de los servicios expresadas en el apartado correspondiente a la Plataforma SCSP en la web de soporte de administración electrónica de la Junta de Andalucía. En particular, en el caso de incorporación de nuevos procedimientos gestionados en el sistema, o cambios de normativa reguladora, que los mismos están expresamente incorporados en la Plataforma, con su correspondiente normativa reguladora.

	<p><b>Consejería de la Presidencia, Interior, Diálogo Social y Simplificación Administrativa</b></p> <p>Agencia Digital de Andalucía</p>	<p style="text-align: right;"><b>SCSP</b></p> <p style="text-align: center;"><b>Manual de programador de los servicios proporcionados por el Instituto Nacional de Estadística</b></p>
-----------------------------------------------------------------------------------	------------------------------------------------------------------------------------------------------------------------------------------	----------------------------------------------------------------------------------------------------------------------------------------------------------------------------------------

No se deben realizar consultas reales (producción) con propósitos de prueba.

Se considerará como uso irregular o indebido la consulta de datos relativa a interesados concretos cuyas solicitudes o expedientes no se encuentren tramitándose en los procedimientos, trámites o servicios autorizados o de aquellos sobre los que no conste su consentimiento expreso.

La realización de consultas con tipo de consentimiento por Ley para un procedimiento deberá ser autorizada expresamente por la Unidad Responsable de Autorización y gestora de la Plataforma, en el proceso de alta e incorporación a la plataforma del procedimiento.

El sistema o usuario que solicita los datos NO debe usar, tratar, procesar o almacenar aquellos no estrictamente necesarios e indispensables para el trámite administrativo correspondiente, explícitamente recogidos en su normativa reguladora.

La realización de consultas masivas o de un gran número de consultas de manera continuada en un periodo de tiempo, deberá ser comunicada y acordada previamente con el soporte técnico de la plataforma.



## 2 Elemento BusObject

El elemento busObject va a ser necesario en la invocación de **todos los servicios** y se utilizará para recoger toda la información de control, invocación y error.

Inicialmente se especifica un conjunto de valores obligatorios que podrá aumentar en función de los servicios que se soliciten. A continuación se describen los campos del objeto con los valores obligatorios por defecto y en cada servicio se añadirán, de ser necesario, otros campos obligatorios.

Nombre	Etiqueta XML	Tipo	Obligatorio	Descripción
<b>busObject.componenteDestino</b>				
Nombre del Usuario en el sistema	usuario	Texto (30)	*	Usuario en de la aplicación cliente para el servicio invocado
Password del Usuario en el sistema	password	Texto (30)	*	Password de la aplicación cliente para el servicio invocado

### (\*) Elementos obligatorios en la invocación de todos los servicios

La aplicación cliente podrá disponer de uno o varios usuarios de manera que la información de nombre y clave del usuario será obligatorio en cada petición de datos.

#### Ejemplo de objeto BusObject

```
<busObject>
  <componenteDestino>
    < usuario>xxxx</usuario>
    < password>yyyy</ password>
  </componenteDestino>
</busObject>
```



### 3 Funcionamiento general de los servicios SCSP

El componente Bus de Integración va a proporcionar un interfaz de acceso mediante Web Services; la comunicación por tanto se establece mediante protocolo SOAP. Por otra parte, la conexión se realizará por aplicación, es decir, los clientes de los servicios del Bus serán aplicaciones externas desarrolladas en el ámbito de la Administración de la Junta de Andalucía.

Será necesario que cada sistema peticionario se autentique mediante el uso de certificados de componente; la comunicación se establecerá mediante protocolo https.

El desarrollo de un nuevo sistema cliente que necesite utilizar los servicios del Bus de Integración debe ser capaz de implementar un interfaz de conexión mediante Web Services, para lo cual será necesario utilizar el fichero de descriptor del webservice, **WSDL** (Web Service Description Language) de cada servicio que necesite utilizar.

La forma de obtener el fichero WSDL de cada webservice será simplemente invocando al webservice desde un explorador de internet (Internet Explorer, Mozilla Firefox o similar) mediante la URL correspondiente al Web Service en cada caso.

Teniendo en cuenta que los Web Services en el Bus de Integración se implementan mediante archivos con extensión .jpd, una llamada tipo para obtener el WSDL será de la siguiente forma:

```
http://<host>:<puerto>/.../nombreWS.jpd?WSDL=
```

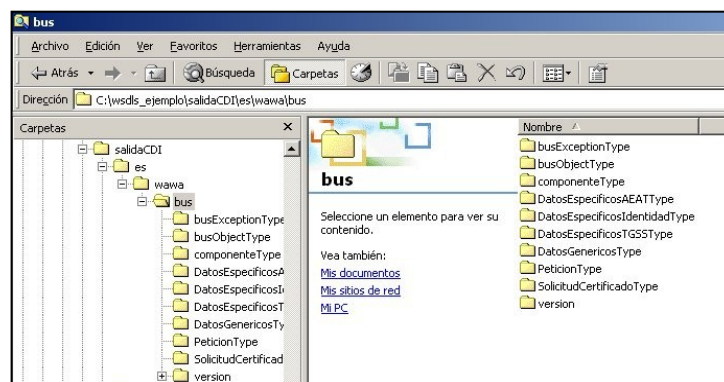
Posteriormente mediante una herramienta adecuada para la tecnología que utilice el sistema cliente, se interpretará el archivo WSDL, creando los objetos necesarios para la parte cliente que permita realizar una petición al Bus de Integración.

Como ejemplo, en el caso de utilizar el paquete Axis de Apache, existe una herramienta denominada *WSDL2Java* que permite generar el conjunto de clases Java con las cuales se podrá tanto construir los objetos del modelo del datos, como invocar los servicios.

El comando que permite generar las clases a partir del archivo con esta herramienta sería el siguiente:

```
%> java org.apache.axis.wsdl.WSDL2Java archivoWS.wsdl
```

Esto generará un directorio con un conjunto de clases correspondiente a los objetos del modelo de datos y otro con el conjunto de clases que permiten invocar a los servicios desde la aplicación cliente en Java.



La utilización de los servicios ha de realizarse en el marco de las iniciativas de supresión de la documentación en soporte papel requerida a la ciudadanía para la tramitación de los procedimientos administrativos. Para habilitar la consulta telemática de datos para un determinado procedimiento o finalidad, en primer lugar se ha de solicitar el alta del procedimiento o finalidad, mediante el correspondiente formulario disponible a tal efecto en la web de soporte de administración electrónica de la Junta de Andalucía a fin de comprobar lo relativo a los consentimientos expresos, formularios administrativos y normativa reguladora, así como proceder a la codificación del procedimiento y su incorporación al sistema. Los órganos cedentes de los datos solicitan la norma que establece el procedimiento o en la que se ampara el mismo y los artículos de la misma en los que figura la necesidad de justificar o acreditar como requisito el dato o certificado para el cual se quiere realizar las consultas. Las consultas deben realizarse para procedimientos inscritos en el Registro de

	<p><b>Consejería de la Presidencia, Interior, Diálogo Social y Simplificación Administrativa</b></p> <p>Agencia Digital de Andalucía</p>	<p style="text-align: right;">SCSP</p> <p style="text-align: center;"><b>Manual de programador de los servicios proporcionados por el Instituto Nacional de Estadística</b></p>
-----------------------------------------------------------------------------------	------------------------------------------------------------------------------------------------------------------------------------------	---------------------------------------------------------------------------------------------------------------------------------------------------------------------------------

Procedimientos y Servicios de la Junta de Andalucía (RPS) y en el Sistema de Información Administrativa (SIA)

**Para cada consulta, se deberá indicar su finalidad. La estructura de este campo es la siguiente: "Cod\_Procedimiento#::#Id\_Expediente#::#TextoFinalidad"**

El código de procedimiento (Cod\_Procedimiento) se delimita por la primera secuencia de caracteres almohadilla, dos puntos, dos puntos, almohadilla (#::#). Cada procedimiento para el que se realiza una consulta ha de tener asignado un código único identificativo, que se debe utilizar exclusivamente para las peticiones de dicho procedimiento. Este código tendrá una longitud de 20 caracteres y se facilitará por los responsables de la plataforma tras el proceso de alta del procedimiento y su validación por parte del órgano cedente de los datos (o para aquellos procedimientos que inicialmente no tuvieran código asignado, tras el pertinente proceso de regularización a realizar por el órgano responsable del procedimiento, que también requiere de validación por parte del órgano cedente de los datos).


El código de procedimiento en la plataforma se asigna de la siguiente forma:

- Si el procedimiento tiene habilitada la consulta de datos de residencia, se asigna por el órgano cedente de tales datos y es de la forma SVDR\_AAAAMMDD\_999999.
- En caso contrario, se asigna de acuerdo con el número de inscripción en el Registro de Procedimientos Administrativos de la Junta de Andalucía, y es de la forma CRPA\_9999999999999999.

El identificador de expediente (Id\_Expediente) debe tener una longitud OBLIGATORIA de 20 posiciones y ha de ser único por cada expediente, solicitud, etc. relativo al procedimiento para el cual se recaban los datos, siendo requisito la trazabilidad de la consulta realizada hacia el expediente, solicitud, etc. particular. Entre los 20 caracteres puede incluirse cualquier carácter alfanumérico, habiendo al menos 5 no blancos.

En el texto de finalidad (TextoFinalidad) se debe indicar el nombre del procedimiento. Se trata de un texto con un máximo de 100 caracteres.

En relación con la aplicación informática peticionaria, se deberán atender las directrices y garantías especificadas en el apartado correspondiente a la plataforma en la web de soporte de administración electrónica de la Junta de Andalucía y en la documentación técnica de los servicios.

	<p>Consejería de la Presidencia, Interior, Diálogo Social y Simplificación Administrativa</p> <p>Agencia Digital de Andalucía</p>	<p style="text-align: right;">SCSP</p> <p style="text-align: center;">Manual de programador de los servicios proporcionados por el Instituto Nacional de Estadística</p>
-----------------------------------------------------------------------------------	-----------------------------------------------------------------------------------------------------------------------------------	--------------------------------------------------------------------------------------------------------------------------------------------------------------------------

## 4 Estructura de datos E/S

Los archivos de descripción de los webservices (WSDL) contendrán, para cada objeto del modelo utilizado, la estructura **completa** con todos los campos, sin embargo en cada servicio se utilizará un **subconjunto** de estos datos y por tanto, para utilizar dichos objetos será muy importante tener en cuenta los siguientes puntos:

- ✓ **Descripción de Objetos:** En la descripción que se ofrece de cada servicio se facilita una tabla donde se especifica **únicamente**, los campos utilizados en el servicio, tanto en entrada como en salida.
- ✓ **Campos Obligatorios:** A no ser que se especifique lo contrario, **todos** los campos que se enumeren para los objetos de entrada deberán enviarse e igualmente todos los campos que se especifiquen en los objetos de salida se devolverán en la respuesta.
- ✓ **Campos Opcionales:** En los casos en los que exista campos opcionales se definirá claramente su uso, de manera que si fuera necesario se explicará en cada caso la forma de uso del servicio con y sin estos campos opcionales.
- ✓ **Resto de campos de un objeto:** Los campos u objetos que no se utilicen como datos en la llamada a un servicio, no será necesario incluirlos.
- ✓ **Respuesta de error:** En caso de que se produzca error en el proceso la respuesta de cada servicio seguirá devolviendo el mismo objeto, con la particularidad de que contendrá información relativa al error. El contenido de la respuesta se corresponderá con lo descrito en el apartado [Control de Errores](#).

Un ejemplo:

	<p>Consejería de la Presidencia, Interior, Diálogo Social y Simplificación Administrativa</p> <p>Agencia Digital de Andalucía</p>	<p>SCSP</p> <p>Manual de programador de los servicios proporcionados por el Instituto Nacional de Estadística</p>
-----------------------------------------------------------------------------------	-----------------------------------------------------------------------------------------------------------------------------------	-------------------------------------------------------------------------------------------------------------------

En la petición de Datos de Identidad, el objeto de entrada es el mismo que en salida, sin embargo, **los campos** del objeto utilizados varían de un caso a otro. En entrada se piden campos con datos de organismo y del titular del documento sobre la que hacer la consulta. En la respuesta se devuelven dichos datos y además, información adicional sobre la petición, así como datos sobre el resultado de la consulta.



## 5 Servicio de Consulta de datos de residencia con fecha de última variación padronal

### 5.1 Descripción del servicio

El servicio proporcionado por el Ministerio permite comprobar el estado de los datos de residencia de un de una persona. A partir de un documento identificativo de una persona (DNI, NIE etc...) el servicio responde con los datos de residencia de la misma al igual que el servicio de Datos de Residencia pero además incluye la fecha de última variación padronal de la persona consultada.

No incluye información histórica, ni relación de convivencia. Es decir, no es posible a través de este servicio saber los datos de anteriores domicilios, ni las personas que conviven en el mismo domicilio que él. La referencia temporal incluida, si permite conocer la fecha en la que el ciudadano realizó el último padrón.

Como datos de entrada se solicitarán principalmente los datos del interesado, es decir, la persona titular del documento sobre la que se va a hacer la consulta. Además se deben enviar ciertos datos aportados por el organismo o entidad que solicita los datos.

Si el servicio responde correctamente se devolverán, además de los datos enviados en la petición, los datos de la respuesta y algunos datos identificativos sobre la petición.

El sistema o usuario que solicita los datos NO debe usar, tratar, procesar o almacenar aquellos no estrictamente necesarios e indispensables para el trámite administrativo correspondiente, explícitamente recogidos en su normativa reguladora.

URL de acceso:

[https://<host>/services/INT\\_PUB\\_VERIFICACION\\_RESIDENCIA\\_FECHA\\_INE\\_V1.0.0](https://<host>/services/INT_PUB_VERIFICACION_RESIDENCIA_FECHA_INE_V1.0.0)

Host desarrollo: ws247.juntadeandalucia.es

Host producción: ws248.juntadeandalucia.es



## 5.2 Requisitos

Los requisitos principales de las peticiones hacia los servicios de certificados de datos de residencia son:

- ✓ El sistema cliente deberá disponer de un certificado de servidor
- ✓ El sistema cliente deberá estar dado de alta previamente en el Bus de Integración. En el alta se proporcionará un usuario y clave de acceso, que deberá incluirse con cada petición al servicio.
- ✓ El sistema cliente deberá hacer uso de una finalidad válida previamente solicitada a través del formulario que existe para tal efecto en la web de soporte de administración electrónica y asignada por el equipo de soporte.

### 5.2.1 Información de Entrada

En entrada se pedirá un objeto tipo **PeticionType** con los siguientes valores:

Nombre	Etiqueta XML	Tipo	Descripción
<b>peticion</b>			Será el objeto principal, que contendrá todos los datos descriptivos y técnicos de la solicitud del certificado.
<b>peticion.busObject</b>			Contendrá la información de control para la ejecución del servicio en el Bus. Los valores relevantes que deberán utilizarse en este objeto se encuentran definidos en el apartado <a href="#">Elemento busObject</a>
<b>peticion.solicitudes</b>			Objeto que albergará el array de solicitudes de certificados
<b>peticion.solicitudes.solicitudTransmision</b>			Contendrá un elemento de solicitud de certificado.
<b>peticion.solicitudes.solicitudTransmision.DatosGenericos.EntidadSolicitante</b>			Contendrá datos relacionados con el organismo solicitante del Certificado





Finalidad	Finalidad	Texto(148)	La estructura de este campo es la indicada en <a href="#">Funcionamiento general de los servicios SCSP</a> .
Tipo de Consentimiento	Consentimiento	Enumerado	Forma con la cual la persona ha dado consentimiento para la consulta de sus datos. Los posibles valores son:  <b>Si:</b> La persona ha dado su consentimiento expreso.  <b>Ley:</b> Una norma con rango de Ley habilita la consulta sin consentimiento expreso para el procedimiento.
<b>peticion.solicitudes.solicitudTransmision.DatosGenericos.EntidadSolicitante.Funcionario</b>			
Objeto que contendrá la información del empleado que realiza la consulta			
NIF del empleado	NifFuncionario	Texto(9)	NIF del empleado público que realiza la consulta. En caso de consulta automática realizada por aplicación informática, NIF del empleado público responsable de la aplicación (no personal externo). La persona en cuestión deberá ser informada de que esta información se incorporará a la información que se remite al órgano cedente de los datos. Es responsabilidad de la entidad usuaria del servicio el mantener debidamente actualizada esta información.
Nombre Completo del empleado	NombreCompletoFuncionario	Texto(100)	Nombre completo del empleado público que realiza la consulta. En caso de consulta automática realizada por aplicación informática, nombre completo del empleado público responsable de la aplicación (no personal externo). La persona en cuestión deberá ser informada de que esta información se incorporará a la información que se remite al órgano cedente de los datos. Es responsabilidad de la entidad usuaria del servicio el mantener debidamente actualizada esta información.
<b>peticion.solicitudes.solicitudTransmision.DatosGenericos.Titular</b>			
Objeto que contendrá la información del titular sobre el que se solicita el certificado			
Tipo de documento	tipoDocumentacion	Enumerado	Tipo de documento que identifica al titular sobre el que se realiza la consulta.Enumerado, posibles valores: NIF, DNI, NIE o Pasaporte



Numero del documento	documentacion	Texto(9)	<p>Número del documento que identifica al titular de la petición de datos.</p> <p>El formato debe ser el siguiente:</p> <p>Si se escogió <b>DNI o NIF</b> en el tipo de documentación:</p> <p>Formato: <b>8 dígitos +Letra de control [A-Z] (sin espacios ni guiones)</b></p> <p>Si se escogió <b>NIE</b> en el tipo de documentación:</p> <p>Formato: <b>Primer carácter del NIE [X,Y,Z]+7 dígitos +Letra de control [A-Z](sin espacios ni guiones).</b></p> <p><b>NOTA:</b> debe corresponderse obligatoriamente el formato con el tipo de documento escogido.</p> <p><b>NOTA IMPORTANTE:</b> En caso de no disponer de la documentación del ciudadano, se podrá enviar esta etiqueta vacía , pero, en este caso será obligatorio rellenar los campos Nombre (Petición /Solicitudes /SolicitudTransmision/ DatosGenericos/Titular/Nombre), Apellido 1 (Petición/Solicitudes /SolicitudTransmision/ DatosGenericos/Apellido1) y FechaNacimiento (DatosEspecificos/ Solicitud/ Nacimiento/Fecha).</p>
Nombre completo del Titular del documento	nombreCompleto	Texto(100)	<p>Será el nombre completo (incluyendo apellidos).</p> <p>Campo opcional</p>
Nombre Titular del documento	Nombre	Texto(40)	<p>Nombre del titular. Se utilizará conjuntamente con apellido1 y apellido2, y de forma excluyente con el campo nombreCompleto.</p> <p>Se rellena para filtrar el resultado en caso de que la respuesta sea: <b>DOCUMENTO CON MÁS DE UN IDENTIFICADOR</b></p> <p>Campo opcional. Obligatorio en caso de que no se indique el documento de identificación del titular</p>
Primer Apellido del titular	Apellido1	Texto(40)	<p>Primer apellido del titular.</p> <p>Campo opcional. Obligatorio en caso de que no se indique el documento de identificación del titular</p>
Segundo apellido del titular	Apellido2	Texto(40)	<p>Segundo apellido del titular.</p> <p>Campo opcional</p>

**peticion.solicitudes.solicitudTransmision.datosEspecificosSVDREXTFECHAWS01**

Contiene los datos específicos del servicio



**peticion.solicitudes.solicitudTransmision.datosEspecificosSVDREXTFECHAWS01.Solicitud**

Contiene los datos que el ciudadano quiere verificar

Español	Espanol	Enumerado	Indica si la persona de la que se verifican los datos es de nacionalidad española o no.  Los valores posibles son: "s" o "n"
---------	---------	-----------	------------------------------------------------------------------------------------------------------------------------------------

**peticion.solicitudes.solicitudTransmision.datosEspecificosSVDREXTFECHAWS01.Solicitud. Residencia**

Objeto que contendrá la información de la residencia del titular sobre el que se solicita el certificado

Se puede realizar una consulta a una fuente específica, Véase: [ANEXO III. ACLARACIÓN SOBRE LA CONSULTA Y ORIGEN DE LOS DATOS DEVUELTOS.](#)

Provincia	Provincia	Texto(2)	Código de la Provincia en la que reside el ciudadano.  Este campo irá codificado con los códigos del INE (2 dígitos).  <a href="http://www.ine.es/daco/daco42/codmun/cod_provincia.htm">http://www.ine.es/daco/daco42/codmun/cod_provincia.htm</a>
Municipio	Municipio	Texto(3)	Código del municipio de residencia del ciudadano.  Este campo irá codificado con los códigos del INE (3dígitos).  <a href="http://www.ine.es/daco/daco42/codmun/codmunmapa.htm">http://www.ine.es/daco/daco42/codmun/codmunmapa.htm</a>  Campo opcional.

**peticion.solicitudes.solicitudTransmision.datosEspecificosSVDREXTFECHAWS01.Solicitud. Nacimiento**

Objeto que contendrá la información de nacimiento del titular sobre el que se solicita el certificado

Fecha de Nacimiento	Fecha	Texto(8)	Fecha de Nacimiento del ciudadano.  <b>Formato:</b> AAAAMMDD.  Campo opcional. Obligatorio en caso de que no se indique el documento de identificación del titular
---------------------	-------	----------	--------------------------------------------------------------------------------------------------------------------------------------------------------------------------------

	<p><b>Consejería de la Presidencia, Interior, Diálogo Social y Simplificación Administrativa</b></p> <p>Agencia Digital de Andalucía</p>	<p style="text-align: right;">SCSP</p> <p style="text-align: center;"><b>Manual de programador de los servicios proporcionados por el Instituto Nacional de Estadística</b></p>
-----------------------------------------------------------------------------------	------------------------------------------------------------------------------------------------------------------------------------------	---------------------------------------------------------------------------------------------------------------------------------------------------------------------------------

## 5.2.2 Información de salida

A la salida se devolverá un objeto tipo **PeticionType** con los siguientes campos

Nombre	Etiqueta XML	Tipo	Descripción
<b>peticion.busObject</b>			
Contendrá la información de control para la ejecución del servicio en el Bus. Los valores relevantes que deberán utilizarse en este objeto se encuentran definidos en el apartado <a href="#">Elemento busObject</a>			
<b>peticion.atributos</b>			
Objeto que contendrá la información de los atributos de control propios de la petición del certificado que se podrán utilizar a posteriori para identificar y localizar una solicitud concreta.			
Identificador de la petición realizada	idPeticion	Texto(40)	Identificador único de petición. Permitirá identificar de manera unívoca la petición de certificados.
Identificador Codificado	idCodificado	Texto(-)	Identificador de la petición codificado, se utilizará en la herramienta corporativa para hacer <b>consultas a posteriori</b> de certificados solicitados
Numero de solicitudes de la petición	numElementos	Texto(7)	Será el número de solicitudes que incluye la petición, en el caso de las peticiones síncronas siempre será 1.
Fecha de la petición	timeStamp	Texto(29)	TimeStamp de fecha en la que se realiza la petición
Tipo de Certificado solicitado	codCertificado	Texto(20)	Descripción técnica del tipo de certificado solicitado. Será una cadena identificativa con la que el Ministerio identifica al tipo de solicitud. <b>SVDREXTFECHAWS01</b>
<b>peticion.atributos.estado</b>			
Objeto que contendrá la información del estado de la petición			
Código Estado petición	codigoEstado	Texto(4)	<p>Código de error del estado de la petición. Posibles valores:</p> <ul style="list-style-type: none"> <li>✓ <b>0001</b> :Pendiente</li> <li>✓ <b>0002</b>: En proceso</li> <li>✓ <b>0003</b>: Tramitada</li> </ul> <p>En el caso de los servicios síncronos, la respuesta, en caso de <b>éxito</b> siempre será <b>0003</b></p>



Código de Estado Secundario	codigoEstadoSecundario	Texto(16)	Código de error secundario, para incorporar códigos de error internos de los sistemas.
Descripcion Estado Peticion	literalError	Texto(255)	Descripción del error de estado de la petición. Ej. "Tramitada"
Tiempo Estimado de Respuesta	tiempoEstimadoRepuesta	Texto(2)	Tiempo estimado de respuesta. Su valor no es relevante cuando la comunicación es síncrona
<b>peticion.solicitudes.solicitudTransmision</b>			
Será un array que podrá incluir de 1 a n solicitudes de petición de certificado. Para el caso de las solicitudes síncronas el array contendrá únicamente un elemento			
<b>Peticion.solicitudes.solicitudTransmision.datosGenericos.emisor</b>			
Conjunto de datos descriptivos de la Entidad que actúa como emisor del certificado			
Nif Emisor	NifEmisor	Texto(10)	NIF de la Entidad u organismo que actúa como emisor del certificado
Nombre emisor	nombreEmisor	Texto(50)	Nombre de la entidad que actúa como emisor
<b>peticion.solicitudes.solicitudTransmision.DatosGenericos.EntidadSolicitante</b>			
Contendrá datos relacionados con el organismo o entidad solicitante del certificado			
Entidad Solicitante	IdentificadorSolicitante	Texto(10)	Código identificador de la entidad que actúa como solicitante.
Nombre entidad Solicitante	NombreSolicitante	Texto(50)	Nombre de la entidad que actúa como solicitante del certificado
Finalidad	Finalidad	Texto(250)	Texto descriptivo que indique la finalidad para la que se solicita el certificado
Tipo de Consentimiento	Consentimiento	Enumerado	Forma con la cual la persona ha dado consentimiento para la consulta de sus datos. Los posibles valores son:  <b>Si:</b> La persona ha dado su consentimiento expreso.  <b>Ley:</b> Una norma con rango de Ley habilita la consulta sin consentimiento expreso para el procedimiento.
<b>peticion.solicitudes.solicitudTransmision.DatosGenericos.EntidadSolicitante.Funcionario</b>			
Objeto que contendrá la información del empleado que realiza la consulta			



NIF del empleado	NifFuncionario	Texto(122)	NIF del empleado público que realiza la consulta. En caso de consulta automática realizada por aplicación informática, NIF del empleado público responsable de la aplicación (no personal externo). La persona en cuestión deberá ser informada de que esta información se incorporará a la información que se remite al órgano cedente de los datos. Es responsabilidad de la entidad usuaria del servicio el mantener debidamente actualizada esta información.
Nombre Completo del empleado	NombreCompletoFuncionario	Texto(10)	Nombre completo del empleado público que realiza la consulta. En caso de consulta automática realizada por aplicación informática, nombre completo del empleado público responsable de la aplicación (no personal externo). La persona en cuestión deberá ser informada de que esta información se incorporará a la información que se remite al órgano cedente de los datos. Es responsabilidad de la entidad usuaria del servicio el mantener debidamente actualizada esta información.
<b>peticion.solicitudes.solicitudTransmision. DatosGenericos.Transmision</b>			
Contendrá el conjunto de datos con los que se podrá describir el resultado de la petición del certificado			
Tipo de Certificado solicitado	codCertificado	Texto(20)	Descripción técnica del tipo de certificado solicitado. Será una cadena identificativa con la que el Ministerio identifica al tipo de solicitud. <b>SVDREXTFECHAWS01</b>
Identificador de la solicitud	idSolicitud	Texto(40)	Será el identificador único de una solicitud concreta. Ya que una petición asíncrona podrá tener de 1 a n solicitudes, será necesario poder identificar cada solicitud por separado.  En el caso de las peticiones síncronas coincidirá con el identificador único de petición.
Fecha de generación de la petición	FechaGeneracion	Texto	Fecha de generación de la petición
Identificador de la Transmisión	IdTransmision	Texto	Identificador de la Transmisión
<b>peticion.solicitudes.solicitudTransmision.DatosGenericos.Titular</b>			
Objeto que contendrá la información de la persona titular sobre la que se solicita el certificado			
Tipo de documento identificativo	tipoDocumentacion	Enumerado	Tipo de documento que identifica al titular sobre el que se realiza la consulta.Posibles valores:  ✓ <b>NIF:</b> Si se usa el NIF del titular  ✓ <b>DNI:</b> Si se usa el DNI del titular  ✓ <b>NIE:</b> Si se usa el permiso de residencia del titular



Numero del documento	documentacion	Texto(10)	Numero del documento con el que se identifica al titular.
Nombre completo del Titular del documento	nombreCompleto	Texto(122)	Será el nombre completo del titular del documento
Nombre Titular del documento	Nombre	Texto(50)	Será el nombre del titular del documento
Primer Apellido del titular	Apellido1	Texto(20)	Primer apellido del titular
Segundo apellido del titular	Apellido2	Texto(20)	Segundo apellido del titular.
<b>peticion.solicitudes.solicitudTransmision.datosEspecificosVDREXTFECHAWS01.Retorno.Estado</b>			
Contendrá el conjunto de datos con los que se podrá describir el resultado de la petición del certificado			
Código Estado petición	codigoEstado	Texto(4)	Código de estado de la respuesta. Véase <a href="#">Códigos de retorno del servicio</a> .
Descripcion Estado Peticion	literalError	Texto(255)	Descripción del error de estado de la petición. Véase <a href="#">Códigos de retorno del servicio</a> .
<b>peticion.solicitudes.solicitudTransmision.datosEspecificosVDREXTFECHAWS01.Domicilio</b>			
Contendrá los datos referentes a domicilio de residencia del titular.			
<b>peticion.solicitudes.solicitudTransmision.datosEspecificosVDREXTFECHAWS01.ProvinciaRespuesta</b>			
Contendrá los datos referentes a la provincia de residencia del titular.			
Nombre de la Provincia	Nombre	Texto(40)	Nombre de la provincia
<b>peticion.solicitudes.solicitudTransmision.datosEspecificosVDREXTFECHAWS01.MunicipioRespuesta</b>			
Contendrá los datos referentes al municipio de residencia del titular.			
Nombre del Municipio	Nombre	Texto(70)	Nombre del municipio
<b>peticion.solicitudes.solicitudTransmision.datosEspecificosVDREXTFECHAWS01.EntColectiva</b>			
Contendrá los datos referentes al municipio de residencia del titular.			
Nombre de la Entidad Colectiva	Nombre	Texto(70)	Nombre de la entidad colectiva



**peticion.solicitudes.solicitudTransmision.datosEspecificosVDREXTFECHAWS01.EntSingular**

Contendrá los datos referentes al municipio de residencia del titular.

Nombre de la Entidad Singular	Nombre	Texto(70)	Nombre de la entidad singular
-------------------------------	--------	-----------	-------------------------------

**peticion.solicitudes.solicitudTransmision.datosEspecificosVDREXTFECHAWS01.Nucleo**

Contendrá los datos referentes al municipio de residencia del titular.

Nombre del Nucleo	Nombre	Texto(70)	Nombre del núcleo
-------------------	--------	-----------	-------------------

**peticion.solicitudes.solicitudTransmision.datosEspecificosVDREXTFECHAWS01.Direccion**

Dentro de los datos de residencia, este objeto contendrá los datos de la dirección en la que reside el titular.

**peticion.solicitudes.solicitudTransmision.datosEspecificosVDREXTFECHAWS01.Direccion.Vía**

Datos de la vía donde reside el titular

Tipo de Vía	Tipo	Texto(5)	Tipo de vía
Nombre de la Vía	Nombre	Texto(70)	Nombre de la Vía

**peticion.solicitudes.solicitudTransmision.datosEspecificosVDREXTFECHAWS01.Direccion.Numero**

Datos del número donde reside el titular

Numero	Valor	Texto(4)	Número
--------	-------	----------	--------

**peticion.solicitudes.solicitudTransmision.datosEspecificosVDREXTFECHAWS01.Direccion.NumeroSuperior**

Datos del número superior donde reside el titular


Numero Superior	Valor	Texto(4)	Número Superior
-----------------	-------	----------	-----------------

**peticion.solicitudes.solicitudTransmision.datosEspecificosVDREXTFECHAWS01.Domicilio**

Contendrá los datos referentes a domicilio de residencia del titular.

Kilometro	Kmt	Texto(3)	Datos descriptivos de la dirección
Bloque	Bloque	Texto(2)	Datos descriptivos de la dirección
Portal	Portal	Texto(2)	Datos descriptivos de la dirección
Escalera	Escalera	Texto(2)	Datos descriptivos de la dirección
Planta	Planta	Texto(3)	Datos descriptivos de la dirección
Puerta	Puerta	Texto(4)	Datos descriptivos de la dirección



	<p><b>Consejería de la Presidencia, Interior, Diálogo Social y Simplificación Administrativa</b></p> <p>Agencia Digital de Andalucía</p>	<p style="text-align: right;">SCSP</p> <p style="text-align: center;"><b>Manual de programador de los servicios proporcionados por el Instituto Nacional de Estadística</b></p>
-----------------------------------------------------------------------------------	------------------------------------------------------------------------------------------------------------------------------------------	---------------------------------------------------------------------------------------------------------------------------------------------------------------------------------

CodPostal	CodPostal	Texto(5)	Código postal donde reside el titular
<p><b>peticion.solicitudes.solicitudTransmision.datosEspecificosVDREXTFECHAWS01.UltimaVariacion</b></p> <p>Contendrá los datos referentes a la última Variación padronal del titular.</p>			
Código	Codigo	Texto(3)	Código de la Última Variación Padronal
Descripción	Descripcion	Texto(255)	Descripción de la Última Variación Padronal
Fecha	Fecha	Texto(8)	Fecha de la Última Variación Padronal



### 5.2.3 Ejemplos de Xml

Se muestran a continuación ejemplos de los objetos xml tanto en entrada como en salida

#### Ejemplo Xml de entrada

```
<soapenv:Envelope xmlns:soapenv="http://schemas.xmlsoap.org/soap/envelope/" xmlns:open="http://www.openuri.org/"
xmlns:pet="http://wawa.es/bus/PeticionCertificado" xmlns:pet1="http://wawa.es/bus/PeticionType"
xmlns:bus="http://wawa.es/bus/busObjectType" xmlns:bus1="http://wawa.es/bus/busExceptionType"
xmlns:com="http://wawa.es/bus/componenteType" xmlns:v1="http://wawa.es/bus/version/v1_0"
xmlns:sol="http://wawa.es/bus/SolicitudCertificadoType" xmlns:dat="http://wawa.es/bus/DatosGenericosType"
xmlns:dat1="http://wawa.es/bus/DatosEspecificosSVDREXTFECHAWS01Type">
  <soapenv:Header/>
  <soapenv:Body>
    <open:peticionCliente2Bus>
      <pet:peticion>
        <pet1:busObject>
          <bus:componenteDestino>
            <com:usuario>XXXXXX</com:usuario>
            <com:password>YYYYYY</com:password>
          </bus:componenteDestino>
        </pet1:busObject>
        <pet1:Solicitudes>
          <sol:SolicitudTransmision>
            <sol:datosGenericos>
              <dat:EntidadSolicitante>
                <dat:Finalidad>SVDR_20110310_000343#::#00000000EXP/18122012#::#PRUEBAS E INTEGRACION PARA
LA JUNTA DE ANDALUCIA</dat:Finalidad>
                <dat:Consentimiento>Si</dat:Consentimiento>
                <dat:Funcionario>
                  <dat:NifFuncionario>44444444A</dat:NifFuncionario>
                  <dat:NombreCompletoFuncionario>Juan Espanol Espanol</dat:NombreCompletoFuncionario>
                </dat:Funcionario>
              </dat:EntidadSolicitante>
              <dat:Titular>
                <dat:TipoDocumentacion>NIF</dat:TipoDocumentacion>
                <dat:Documentacion>99999940B</dat:Documentacion>
                <dat:Nombre>FICTICIO</dat:Nombre>
                <dat:Apellido1>CASALS</dat:Apellido1>
                <dat:Apellido2/>
              </dat:Titular>
            </sol:datosGenericos>
            <sol:datosEspecificosSVDREXTFECHAWS01>
              <dat1:Solicitud>
                <dat1:Espanol>s</dat1:Espanol>
                <dat1:Nacimiento>
                  <dat1:Fecha>19750920</dat1:Fecha>
                </dat1:Nacimiento>
              </dat1:Solicitud>
            </sol:datosEspecificosSVDREXTFECHAWS01>
          </sol:SolicitudTransmision>
        </pet1:Solicitudes>
      </open:peticionCliente2Bus>
    </soapenv:Body>
  </soapenv:Envelope>
```

#### Xml Ejemplo Salida

```
<SOAP-ENV:Envelope xmlns:xsd="http://www.w3.org/2001/XMLSchema"
xmlns:xsi="http://www.w3.org/2001/XMLSchema-instance"
xmlns:SOAP-ENV="http://schemas.xmlsoap.org/soap/envelope/">
  <SOAP-ENV:Body>
```



```
<ns:peticionCliente2BusResponse xmlns:ns="http://www.openuri.org/">
  <pet:peticion xmlns:pet="http://wawa.es/bus/PeticionCertificado">
    <pet1:busObject xmlns:pet1="http://wawa.es/bus/PeticionType">
      <ns2:componenteDestino xmlns:ns2="http://wawa.es/bus/busObjectType">
        <ns3:usuario
xmlns:ns3="http://wawa.es/bus/componenteType">XXXXXXXXX</ns3:usuario>
          <ns4:password
xmlns:ns4="http://wawa.es/bus/componenteType">YYYYYYYYYYY</ns4:password>
        </ns2:componenteDestino>
      </pet1:busObject>
      <pet1:Atributos xmlns:pet1="http://wawa.es/bus/PeticionType">
        <pet1:idPeticion>R_AFECHA00000070</pet1:idPeticion>
        <pet1:idCodificado>5c46a2fd1fc650e2b185ff7b516382cb</pet1:idCodificado>
        <pet1:timeStamp>2014-01-07T13:10:12.434+01:00</pet1:timeStamp>
        <pet1:estado>
          <pet1:codigoEstado>0003</pet1:codigoEstado>
          <pet1:codigoEstadoSecundario/>
          <pet1:literalError>Tramitada</pet1:literalError>
          <pet1:tiempoEstimadoRepuesta>0</pet1:tiempoEstimadoRepuesta>
        </pet1:estado>
        <pet1:codCertificado>SVDREXTFECHAWS01</pet1:codCertificado>
      </pet1:Atributos>
      <pet1:Solicitudes xmlns:pet1="http://wawa.es/bus/PeticionType">
        <sol:SolicitudTransmision
xmlns:sol="http://wawa.es/bus/SolicitudCertificadoType">
          <sol:datosGenericos>
            <dat:Emisor xmlns:dat="http://wawa.es/bus/DatosGenericosType">
              <dat:NifEmisor>S2833002E</dat:NifEmisor>
              <dat:NombreEmisor>MINHAP</dat:NombreEmisor>
            </dat:Emisor>
            <dat:EntidadSolicitante
xmlns:dat="http://wawa.es/bus/DatosGenericosType">
              <dat:IdentificadorSolicitante>S4111001F</dat:IdentificadorSolicitante>
              <dat:NombreSolicitante>Andalucia</dat:NombreSolicitante>
            </dat:EntidadSolicitante>
            <dat:Finalidad>CODSVDRF_JA_20130426#::#00000000EXP/18122012#::#PRUEBAS E INTEGRACION PARA
LA JUNTA DE ANDALUCIA</dat:Finalidad>
            <dat:Consentimiento>Si</dat:Consentimiento>
            <dat:Funcionario>
              <dat:NombreCompletoFuncionario>Juan Espanol
Espanol</dat:NombreCompletoFuncionario>
              <dat:NifFuncionario>44444444A</dat:NifFuncionario>
            </dat:Funcionario>
            <dat:Titular xmlns:dat="http://wawa.es/bus/DatosGenericosType">
              <dat:TipoDocumentacion>NIF</dat:TipoDocumentacion>
              <dat:Documentacion>99999940B</dat:Documentacion>
              <dat:NombreCompleto xsi:nil="true"/>
              <dat:Nombre xsi:nil="true"/>
              <dat:Apellido1 xsi:nil="true"/>
              <dat:Apellido2 xsi:nil="true"/>
            </dat:Titular>
            <dat:Transmision xmlns:dat="http://wawa.es/bus/DatosGenericosType">
              <dat:CodigoCertificado>SVDREXTFECHAWS01</dat:CodigoCertificado>
            </dat:Transmision>
          </sol:datosGenericos>
        </pet1:Solicitudes>
      </pet1:Atributos>
    </pet1:busObject>
  </pet:peticion>
</ns:peticionCliente2BusResponse>
```



```
<dat:FechaGeneracion>2014-01-07T13:10:12.432+01:00</dat:FechaGeneracion>
<dat:IdSolicitud>R_AFECHA00000070</dat:IdSolicitud>
<dat:IdTransmision>PRE000000264877</dat:IdTransmision>
</dat:Transmision>
</sol:datosGenericos>
<sol:datosEspecificosSVDREXTFECHAWS01>
  <dat:Retorno
xmlns:dat="http://wawa.es/bus/DatosEspecificosSVDREXTFECHAWS01Type">
    <dat:Estado>
      <dat:CodigoEstado>0003</dat:CodigoEstado>
      <dat:LiteralError>Tramitada</dat:LiteralError>
    </dat:Estado>
    <dat:Domicilio>
      <dat:ProvinciaRespuesta>
        <Nombre>Sevilla</Nombre>
      </dat:ProvinciaRespuesta>
      <dat:MunicipioRespuesta>
        <Nombre>Aguadulce</Nombre>
      </dat:MunicipioRespuesta>
      <dat:EntColectiva>
        <Nombre xsi:nil="true"/>
      </dat:EntColectiva>
      <dat:EntSingular>
        <Nombre>AGUADULCE</Nombre>
      </dat:EntSingular>
      <dat:Nucleo>
        <Nombre>AGUADULCE</Nombre>
      </dat:Nucleo>
      <dat:Direccion>
        <dat:Via>
          <Tipo>CARRE</Tipo>
          <Nombre>RECTORIA</Nombre>
        </dat:Via>
        <dat:Numero>
          <Valor>0002</Valor>
        </dat:Numero>
        <dat:NumeroSuperior>
          <Valor xsi:nil="true"/>
        </dat:NumeroSuperior>
        <dat:Kmt>000</dat:Kmt>
        <dat:Bloque xsi:nil="true"/>
        <dat:Portal xsi:nil="true"/>
        <dat:Escalera xsi:nil="true"/>
        <dat:Planta xsi:nil="true"/>
        <dat:Puerta xsi:nil="true"/>
        <dat:CodPostal>41012</dat:CodPostal>
      </dat:Direccion>
      <dat:UltimaVariacion>
        <Codigo>ACR</Codigo>
        <Descripcion>ALTA POR CAMBIO DE RESIDENCIA</Descripcion>
        <Fecha>20120101</Fecha>
      </dat:UltimaVariacion>
    </dat:Domicilio>
  </dat:Retorno>
```



```
</sol:datosEspecificosSVDREXTFECHAWS01>
  </sol:SolicitudTransmision>
</pet1:Solicitudes>
</pet:peticion>
</ns:peticionCliente2BusResponse>
</SOAP-ENV:Body>
</SOAP-ENV:Envelope>
```

### 5.3 Códigos de retorno del servicio

En este apartado se recogen todos los códigos de estado que van a aparecer en las respuestas de negocio del servicio cuando las peticiones son tramitadas. Estos códigos de respuesta y sus descripciones correspondientes se recogen en la siguiente tabla, se devolverán en el nodo 'DatosEspecificos' del esquema de respuesta, concretamente en los campos 'CodigoEstado' y 'LiteralError', respectivamente.

Código de estado	Descripción	Cuando se devuelve este código
0003	Tramitada	La verificación ha sido satisfactoria.
0233	Titular no identificado	No se han encontrado coincidencias con los datos indicados.  Revise que los datos introducidos son todos correctos o, introduzca más datos en la petición en caso de que no los haya informado ya todos.
0232	Documento con más de un identificador	Existe más de un registro para los datos proporcionados por el usuario. Para solucionarlo introduzca más información en la petición.  Si el error persiste, contacte con con el soporte SCSP a través de NAOS

	<p><b>Consejería de la Presidencia, Interior, Diálogo Social y Simplificación Administrativa</b></p> <p>Agencia Digital de Andalucía</p>	<p style="text-align: right;">SCSP</p> <p style="text-align: right;"><b>Manual de programador de los servicios proporcionados por el Instituto Nacional de Estadística</b></p>
-----------------------------------------------------------------------------------	------------------------------------------------------------------------------------------------------------------------------------------	--------------------------------------------------------------------------------------------------------------------------------------------------------------------------------

## 6 Servicio de Verificación de ámbito de residencia

### 6.1 Descripción del servicio

El servicio responde afirmativa o negativamente si una persona reside dentro de un ámbito o área geográfica determinada, delimitada por la provincia y/o el municipio a fecha actual. No incluye referencia temporal ni información histórica.

Para realizar la verificación del ámbito de residencia de un ciudadano será obligatorio indicar los siguientes datos:

- Documentación (DNI, NIE o Pasaporte) o nombre, primer apellido y fecha de nacimiento.
- Indicar a través del campo “español” si el ciudadano tiene o no nacionalidad española.
- Residencia actual (Comunidad Autónoma y Provincia)

Opcionalmente se podrán indicar los siguientes datos:

- Segundo apellido.
- Residencia actual.
- Municipio.
- Datos de nacimiento (Fecha/País Nacimiento)
- Si el país de nacimiento es España (Comunidad Autónoma/Provincia/Municipio)

URL de acceso:

***https://<host>/services/INT\_PUB\_VERIFICACION\_RESIDENCIA\_AMBITO\_INE\_V1.0.0***

Host desarrollo: ws247.juntadeandalucia.es

Host producción: ws248.juntadeandalucia.es

	<p><b>Consejería de la Presidencia, Interior, Diálogo Social y Simplificación Administrativa</b></p> <p>Agencia Digital de Andalucía</p>	<p style="text-align: right;">SCSP</p> <p style="text-align: center;"><b>Manual de programador de los servicios proporcionados por el Instituto Nacional de Estadística</b></p>
-----------------------------------------------------------------------------------	------------------------------------------------------------------------------------------------------------------------------------------	---------------------------------------------------------------------------------------------------------------------------------------------------------------------------------

## 6.2 Requisitos


Los requisitos principales de las peticiones hacia los servicios de certificados de datos de residencia son:

- ✓ El sistema cliente deberá disponer de un certificado de servidor
- ✓ El sistema cliente deberá estar dado de alta previamente en el Bus de Integración. En el alta se proporcionará un usuario y clave de acceso, que deberá incluirse con cada petición al servicio.
- ✓ El sistema cliente deberá hacer uso de una finalidad válida previamente solicitada a través del formulario que existe para tal efecto en la web de soporte de administración electrónica y asignada por el equipo de soporte.

### 6.2.1 Información de Entrada

En entrada se pedirá un objeto tipo **PeticionType** con los siguientes valores:

Nombre	Etiqueta XML	Tipo	Descripción
<b>peticion</b>			Será el objeto principal, que contendrá todos los datos descriptivos y técnicos de la solicitud del certificado.
<b>peticion.busObject</b>			Contendrá la información de control para la ejecución del servicio en el Bus. Los valores relevantes que deberán utilizarse en este objeto se encuentran definidos en el apartado <a href="#">Elemento busObject</a>
<b>peticion.solicitudes</b>			Objeto que albergará el array de solicitudes de certificados
<b>peticion.solicitudes.solicitudTransmision</b>			Contendrá un elemento de solicitud de certificado.
<b>peticion.solicitudes.solicitudTransmision.DatosGenericos.EntidadSolicitante</b>			Contendrá datos relacionados con el organismo solicitante del Certificado

	<p><b>Consejería de la Presidencia, Interior, Diálogo Social y Simplificación Administrativa</b></p> <p>Agencia Digital de Andalucía</p>	<p style="text-align: right;">SCSP</p> <p style="text-align: center;"><b>Manual de programador de los servicios proporcionados por el Instituto Nacional de Estadística</b></p>
-----------------------------------------------------------------------------------	------------------------------------------------------------------------------------------------------------------------------------------	---------------------------------------------------------------------------------------------------------------------------------------------------------------------------------

Finalidad	Finalidad	Texto(148)	La estructura de este campo es la indicada en <a href="#">Funcionamiento general de los servicios SCSP</a> .
Tipo de Consentimiento	Consentimiento	Enumerado	<p>Forma con la cual la persona ha dado consentimiento para la consulta de sus datos. Los posibles valores son:</p> <p><b>Si:</b> La persona ha dado su consentimiento expreso.</p> <p><b>Ley:</b> Una norma con rango de Ley habilita la consulta sin consentimiento expreso para el procedimiento.</p>
<b>peticion.solicitudes.solicitudTransmision.DatosGenericos.EntidadSolicitante.Funcionario</b>			
Objeto que contendrá la información del empleado que realiza la consulta			
NIF del empleado	NifFuncionario	Texto(9)	NIF del empleado público que realiza la consulta. En caso de consulta automática realizada por aplicación informática, NIF del empleado público responsable de la aplicación (no personal externo). La persona en cuestión deberá ser informada de que esta información se incorporará a la información que se remite al órgano cedente de los datos. Es responsabilidad de la entidad usuaria del servicio el mantener debidamente actualizada esta información. Campo opcional.
Nombre Completo del empleado	NombreCompletoFuncionario	Texto(100)	Nombre completo del empleado público que realiza la consulta. En caso de consulta automática realizada por aplicación informática, nombre completo del empleado público responsable de la aplicación (no personal externo). La persona en cuestión deberá ser informada de que esta información se incorporará a la información que se remite al órgano cedente de los datos. Es responsabilidad de la entidad usuaria del servicio el mantener debidamente actualizada esta información. Campo opcional.
<b>peticion.solicitudes.solicitudTransmision.DatosGenericos.Titular</b>			
Objeto que contendrá la información del titular sobre el que se solicita el certificado			
Tipo de documento	tipoDocumentacion	Enumerado	Tipo de documento que identifica al titular sobre el que se realiza la consulta.Enumerado, posibles valores: NIF, DNI, NIE o Pasaporte





Numero del documento	documentacion	Texto(9)	<p>Número del documento que identifica al titular de la petición de datos.</p> <p>El formato debe ser el siguiente:</p> <p>Si se escogió <b>DNI o NIF</b> en el tipo de documentación:</p> <p>Formato: <b>8 dígitos +Letra de control [A-Z] (sin espacios ni guiones)</b></p> <p>Si se escogió <b>NIE</b> en el tipo de documentación:</p> <p>Formato: <b>Primer carácter del NIE [X,Y,Z]+7 dígitos +Letra de control [A-Z](sin espacios ni guiones).</b></p> <p><b>NOTA:</b> debe corresponderse obligatoriamente el formato con el tipo de documento escogido.</p> <p><b>NOTA IMPORTANTE:</b> En caso de no disponer de la documentación del ciudadano, se podrá enviar esta etiqueta vacía , pero, en este caso será obligatorio rellenar los campos Nombre (Petición /Solicitudes /SolicitudTransmision/ DatosGenericos/Titular/Nombre), Apellido 1 (Petición/Solicitudes /SolicitudTransmision/ DatosGenericos/Apellido1) y FechaNacimiento (DatosEspecificos/ Solicitud/ Nacimiento/Fecha).</p>
Nombre completo del Titular del documento	nombreCompleto	Texto(100)	<p>Será el nombre completo (incluyendo apellidos).</p> <p>Campo opcional</p>
Nombre Titular del documento	Nombre	Texto(40)	<p>Nombre del titular. Se utilizará conjuntamente con apellido1 y apellido2, y de forma excluyente con el campo nombreCompleto.</p> <p>Se rellena para filtrar el resultado en caso de que la respuesta sea: <b>DOCUMENTO CON MÁS DE UN IDENTIFICADOR</b></p> <p>Campo opcional. Obligatorio en caso de que no se indique el documento de identificación del titular</p>
Primer Apellido del titular	Apellido1	Texto(40)	<p>Primer apellido del titular.</p> <p>Campo opcional. Obligatorio en caso de que no se indique el documento de identificación del titular</p>
Segundo apellido del titular	Apellido2	Texto(40)	<p>Segundo apellido del titular.</p> <p>Campo opcional</p>

**peticion.solicitudes.solicitudTransmision.DatosEspecificosSVDRWS01**

Contiene los datos específicos del servicio



**peticion.solicitudes.solicitudTransmision.DatosEspecificosSVDRWS01.Solicitud**

Contiene los datos que el ciudadano quiere verificar

Español	Espanol	Enumerado	Indica si la persona de la que se verifican los datos es de nacionalidad española o no.  Los valores posibles son: "s" o "n"
---------	---------	-----------	------------------------------------------------------------------------------------------------------------------------------------

**peticion.solicitudes.solicitudTransmision.DatosEspecificosSVDRWS01.Solicitud. Residencia**


Objeto que contendrá la información de la residencia del titular sobre el que se solicita el certificado

Provincia	Provincia	Texto(2)	Código de la Provincia en la que reside el ciudadano.  Este campo irá codificado con los códigos del INE (2 dígitos).  <a href="http://www.ine.es/daco/daco42/codmun/cod_provincia.htm">http://www.ine.es/daco/daco42/codmun/cod_provincia.htm</a>
Municipio	Municipio	Texto(3)	Código del municipio de residencia del ciudadano.  Este campo irá codificado con los códigos del INE (3 dígitos).  <a href="http://www.ine.es/daco/daco42/codmun/codmunmapa.htm">http://www.ine.es/daco/daco42/codmun/codmunmapa.htm</a>  Campo opcional.

**peticion.solicitudes.solicitudTransmision.DatosEspecificosSVDRWS01.Solicitud. Nacimiento**

Objeto que contendrá la información de nacimiento del titular sobre el que se solicita el certificado

Fecha de Nacimiento	Fecha	Texto(8)	Fecha de Nacimiento del ciudadano.  <b>Formato:</b> AAAAMMDD.  Campo opcional. Obligatorio en caso de que no se indique el documento de identificación del titular
---------------------	-------	----------	--------------------------------------------------------------------------------------------------------------------------------------------------------------------------------

	<p><b>Consejería de la Presidencia, Interior, Diálogo Social y Simplificación Administrativa</b></p> <p>Agencia Digital de Andalucía</p>	<p style="text-align: right;">SCSP</p> <p style="text-align: center;"><b>Manual de programador de los servicios proporcionados por el Instituto Nacional de Estadística</b></p>
-----------------------------------------------------------------------------------	------------------------------------------------------------------------------------------------------------------------------------------	---------------------------------------------------------------------------------------------------------------------------------------------------------------------------------

## 6.2.2 Información de salida

A la salida se devolverá un objeto tipo **PeticionType** con los siguientes campos

Nombre	Etiqueta XML	Tipo	Descripción
<b>peticion.busObject</b>			
Contendrá la información de control para la ejecución del servicio en el Bus. Los valores relevantes que deberán utilizarse en este objeto se encuentran definidos en el apartado <a href="#">Elemento busObject</a>			
<b>peticion.atributos</b>			
Objeto que contendrá la información de los atributos de control propios de la petición del certificado que se podrán utilizar a posteriori para identificar y localizar una solicitud concreta.			
Identificador de la petición realizada	idPeticion	Texto(40)	Identificador unico de petición. Permitirá identificar de manera univoca la petición de certificados.
Identificador Codificado	idCodificado	Texto(-)	Identificador de la petición codificado, se utilizará en la herramienta corporativa para hacer <b>consultas a posteriori</b> de certificados solicitados
Fecha de la petición	timeStamp	Texto(29)	TimeStamp de fecha en la que se realiza la petición
Tipo de Certificado solicitado	codCertificado	Texto(20)	Descripción técnica del tipo de certificado solicitado. Será una cadena identificativa con la que el Ministerio identifica al tipo de solicitud. <b>SVDRWS01</b>
<b>peticion.atributos.estado</b>			
Objeto que contendrá la información del estado de la petición			
Código Estado petición	codigoEstado	Texto(4)	<p>Codigo de error del estado de la petición.Posibles valores</p> <ul style="list-style-type: none"> <li>✓ <b>0001</b> :Pendiente</li> <li>✓ <b>0002</b>: En proceso</li> <li>✓ <b>0003</b>: Tramitada</li> </ul> <p>En el caso de los servicios sincronos, la respuesta, en caso de <b>éxito</b> siempre será <b>0003</b></p>
Código de Estado Secundario	codigoEstadoSecundario	Texto(16)	Código de error secundario, para incorporar códigos de error internos de los sistemas.



Descripcion Estado Peticion	literalError	Texto(255)	Descripción del error de estado de la petición. Ej. "Tramitada"
Tiempo Estimado de Repuesta	tiempoEstimadoRepues ta	Texto(2)	Tiempo estimado de respuesta. Su valor no es relevante cuando la comunicación es sincrónica
<b>peticion.solicitudes.solicitudTransmision</b>			
Será un array que podrá incluir de 1 a n solicitudes de petición de certificado. Para el caso de las solicitudes sincrónicas el array contendrá únicamente un elemento			
<b>Peticion.solicitudes.solicitudTransmision.datosGenericos.Emisor</b>			
Conjunto de datos descriptivos de la Entidad que actúa como emisor del certificado			
Nif Emisor	NifEmisor	Texto(10)	NIF de la Entidad u organismo que actúa como emisor del certificado
Nombre emisor	nombreEmisor	Texto(50)	Nombre de la entidad que actúa como emisor
<b>peticion.solicitudes.solicitudTransmision.DatosGenericos.EntidadSolicitante</b>			
Contendrá datos relacionados con el organismo o entidad solicitante del certificado			
Entidad Solicitante	IdentificadorSolicitante	Texto(10)	Código identificador de la entidad que actúa como solicitante.
Nombre entidad Solicitante	NombreSolicitante	Texto(50)	Nombre de la entidad que actúa como solicitante del certificado
Finalidad	Finalidad	Texto(250)	Texto descriptivo que indique la finalidad para la que se solicita el certificado
Tipo de Consentimiento	Consentimiento	Enumerado	Forma con la cual la persona ha dado consentimiento para la consulta de sus datos. Los posibles valores son:  <b>Si:</b> La persona ha dado su consentimiento expreso.  <b>Ley:</b> Una norma con rango de Ley habilita la consulta sin consentimiento expreso para el procedimiento.
<b>peticion.solicitudes.solicitudTransmision. DatosGenericos.Transmision</b>			
Contendrá el conjunto de datos con los que se podrá describir el resultado de la petición del certificado			
Tipo de Certificado solicitado	codCertificado	Texto(20)	Descripción técnica del tipo de certificado solicitado. Será una cadena identificativa con la que el Ministerio identifica al tipo de solicitud. <b>SVDRWS01</b>



Identificador de la solicitud	idSolicitud	Texto(40)	Será el identificador único de una solicitud concreta. Ya que una petición asincrónica podrá tener de 1 a n solicitudes, será necesario poder identificar cada solicitud por separado.  En el caso de las peticiones sincrónicas coincidirá con el identificador único de petición.
Fecha de generación de la petición	FechaGeneracion	Texto	Fecha de generación de la petición
Identificador de la Transmisión	IdTransmision	Texto	Identificador de la Transmisión
<b>peticion.solicitudes.solicitudTransmision.DatosGenericos.Titular</b>			
Objeto que contendrá la información de la persona titular sobre la que se solicita el certificado			
Tipo de documento identificativo	tipoDocumentacion	Enumerado	Tipo de documento que identifica al titular sobre el que se realiza la consulta. Posibles valores:  ✓ <b>NIF:</b> Si se usa el NIF del titular  ✓ <b>DNI:</b> Si se usa el DNI del titular  ✓ <b>NIE:</b> Si se usa el permiso de residencia del titular  ✓ <b>Pasaporte</b>
Numero del documento	documentacion	Texto(10)	Numero del documento con el que se identifica al titular.
Nombre completo del Titular del documento	nombreCompleto	Texto(122)	Será el nombre completo del titular del documento
Nombre Titular del documento	Nombre	Texto(50)	Será el nombre del titular del documento
Primer Apellido del titular	Apellido1	Texto(20)	Primer apellido del titular
Segundo apellido del titular	Apellido2	Texto(20)	Segundo apellido del titular.
<b>peticion.solicitudes.solicitudTransmision.datosEspecificosSVDRWS01.Retorno.Estado</b>			
Contendrá el conjunto de datos con los que se podrá describir el resultado de la petición del certificado			
Código Estado petición	codigoEstado	Texto(4)	Código de estado o error  Véase Códigos de retorno del servicio

	<p><b>Consejería de la Presidencia, Interior, Diálogo Social y Simplificación Administrativa</b></p> <p>Agencia Digital de Andalucía</p>	<p style="text-align: right;"><b>SCSP</b></p> <p style="text-align: center;"><b>Manual de programador de los servicios proporcionados por el Instituto Nacional de Estadística</b></p>
-----------------------------------------------------------------------------------	------------------------------------------------------------------------------------------------------------------------------------------	----------------------------------------------------------------------------------------------------------------------------------------------------------------------------------------

Código de Estado Secundario	codigoEstadoSecundario	Texto(16)	Código de error secundario, para incorporar códigos de error internos de los sistemas.
Descripcion Estado Peticion	literalError	Texto(255)	<p>Descripción de estado de la respuesta</p> <p>Véase Códigos de retorno del servicio</p>



## 6.2.3 Ejemplos de Xml

Se muestran a continuación ejemplos de los objetos xml tanto en entrada como en salida

### Ejemplo Xml de entrada

```
<soapenv:Envelope xmlns:soapenv="http://schemas.xmlsoap.org/soap/envelope/"
xmlns:open="http://www.openuri.org/" xmlns:pet="http://wawa.es/bus/PeticionCertificado"
xmlns:pet1="http://wawa.es/bus/PeticionType" xmlns:bus="http://wawa.es/bus/busObjectType"
xmlns:bus1="http://wawa.es/bus/busExceptionType" xmlns:com="http://wawa.es/bus/componenteType"
xmlns:v1="http://wawa.es/bus/version/v1_0" xmlns:sol="http://wawa.es/bus/SolicitudCertificadoType"
xmlns:dat="http://wawa.es/bus/DatosGenericosType"
xmlns:dat1="http://wawa.es/bus/DatosEspecificosSVDRWS01Type">
  <soapenv:Header/>
  <soapenv:Body>
    <open:peticionCliente2Bus>
      <pet:peticion>
        <pet1:busObject>
          <bus:componenteDestino>
            <com:usuario>XXXX</com:usuario>
            <com:password>YYYY</com:password>
          </bus:componenteDestino>
        </pet1:busObject>
        <pet1:Solicitudes>
          <sol:SolicitudTransmision>
            <sol:datosGenericos>
              <dat:EntidadSolicitante>
                <dat:Finalidad>CODSVDRVA_JA_20130402#:#00000000EXP/18122012#:#PRUEBAS E
INTEGRACION PARA LA JUNTA DE ANDALUCIA</dat:Finalidad>
                <dat:Consentimiento>Si</dat:Consentimiento>
                <dat:Funcionario>
                  <dat:NifFuncionario>44444444A</dat:NifFuncionario>
                  <dat:NombreCompletoFuncionario>Nadie</dat:NombreCompletoFuncionario>
                </dat:Funcionario>
              </dat:EntidadSolicitante>
              <dat:Titular>
                <dat:TipoDocumentacion>NIF</dat:TipoDocumentacion>
                <dat:Documentacion>99999940B</dat:Documentacion>
                <dat:NombreCompleto/>
                <dat:Nombre>FICTICIO</dat:Nombre>
                <dat:Apellido1>CASALS</dat:Apellido1>
                <dat:Apellido2/>
              </dat:Titular>
            </sol:datosGenericos>
            <sol:datosEspecificosSVDRWS01>
              <dat1:Solicitud>
                <dat1:Espanol>s</dat1:Espanol>
                <dat1:Residencia>
                  <dat1:Provincia>41</dat1:Provincia>
                  <!--Optional:-->
                  <dat1:Municipio>001</dat1:Municipio>
                </dat1:Residencia>
                <dat1:Nacimiento>
                  <dat1:Fecha>19750920</dat1:Fecha>
                </dat1:Nacimiento>
              </dat1:Solicitud>
            </sol:datosEspecificosSVDRWS01>
          </pet1:Solicitudes>
        </pet:peticion>
      </open:peticionCliente2Bus>
    </soapenv:Body>
  </soapenv:Envelope>
```



```
</sol:SolicitudTransmision>
  </pet1:Solicitudes>
</pet:peticion>
</open:peticionCliente2Bus>
</soapenv:Body>
</soapenv:Envelope>
```

### Xml Ejemplo Salida

```
<SOAP-ENV:Envelope xmlns:SOAP-ENV="http://schemas.xmlsoap.org/soap/envelope/"
xmlns:xsd="http://www.w3.org/2001/XMLSchema" xmlns:xsi="http://www.w3.org/2001/XMLSchema-instance">
  <SOAP-ENV:Body>
    <ns:peticionCliente2BusResponse xmlns:ns="http://www.openuri.org/">
      <pet:peticion xmlns:pet="http://wawa.es/bus/PeticionCertificado">
        <pet1:busObject xmlns:pet1="http://wawa.es/bus/PeticionType">
          <ns2:componenteDestino xmlns:ns2="http://wawa.es/bus/busObjectType">
            <ns3:usuario xmlns:ns3="http://wawa.es/bus/componenteType">XXXXX</ns3:usuario>
            <ns4:password xmlns:ns4="http://wawa.es/bus/componenteType">XXXXX</ns4:password>
          </ns2:componenteDestino>
        </pet1:busObject>
        <pet1:Atributos xmlns:pet1="http://wawa.es/bus/PeticionType">
          <pet1:idPeticion>R_AMBITO00000627</pet1:idPeticion>
          <pet1:idCodificado>2bab3be36010d523531276b246d2a8f0</pet1:idCodificado>
          <pet1:timeStamp>2021-05-03T13:40:14.119+02:00</pet1:timeStamp>
          <pet1:estado>
            <pet1:codigoEstado>0003</pet1:codigoEstado>
            <pet1:codigoEstadoSecundario/>
            <pet1:literalError>Tramitada</pet1:literalError>
            <pet1:tiempoEstimadoRepuesta>0</pet1:tiempoEstimadoRepuesta>
          </pet1:estado>
          <pet1:codCertificado>SVDRWS01</pet1:codCertificado>
        </pet1:Atributos>
        <pet1:Solicitudes xmlns:pet1="http://wawa.es/bus/PeticionType">
          <sol:SolicitudTransmision xmlns:sol="http://wawa.es/bus/SolicitudCertificadoType">
            <sol:datosGenericos>
              <dat:Emisor xmlns:dat="http://wawa.es/bus/DatosGenericosType">
                <dat:NifEmisor>S2833002E</dat:NifEmisor>
                <dat:NombreEmisor>Ministerio de Hacienda y Administración
Pública</dat:NombreEmisor>
              </dat:Emisor>
              <dat:EntidadSolicitante xmlns:dat="http://wawa.es/bus/DatosGenericosType">
                <dat:IdentificadorSolicitante>S4111001F</dat:IdentificadorSolicitante>
                <dat:NombreSolicitante>JA-C. de Hacienda, Industria y
Energía</dat:NombreSolicitante>
                <dat:Finalidad>CODSVDRVA_JA_20130402#:#00000000EXP/18122012#:#PRUEBAS E
INTEGRACION PARA LA JUNTA DE ANDALUCIA</dat:Finalidad>
                <dat:Consentimiento>Si</dat:Consentimiento>
              </dat:EntidadSolicitante>
              <dat:Titular xmlns:dat="http://wawa.es/bus/DatosGenericosType">
                <dat:TipoDocumentacion>NIF</dat:TipoDocumentacion>
                <dat:Documentacion>99999940B</dat:Documentacion>
                <dat:NombreCompleto xsi:nil="true"/>
                <dat:Nombre>FICTICIO</dat:Nombre>
                <dat:Apellido1>CASALS</dat:Apellido1>
                <dat:Apellido2 xsi:nil="true"/>
              </dat:Titular>
            </sol:datosGenericos>
          </sol:SolicitudTransmision>
        </pet1:Solicitudes>
      </pet:peticion>
    </ns:peticionCliente2BusResponse>
  </SOAP-ENV:Body>
</SOAP-ENV:Envelope>
```





```
<dat:CodigoCertificado>SVDRWS01</dat:CodigoCertificado>
<dat:FechaGeneracion>2021-05-03T13:40:14.117+02:00</dat:FechaGeneracion>
<dat:IdSolicitud>R_AMBITO00000627</dat:IdSolicitud>
<dat:IdTransmision>PRE0000440490397</dat:IdTransmision>
</dat:Transmision>
</sol:datosGenericos>
<sol:datosEspecificosSVDRWS01
xmlns:dat1="http://wawa.es/bus/DatosEspecificosSVDRWS01Type">
  <dat1:Retorno>
    <dat1:Estado>
      <dat1:CodigoEstado>0003</dat1:CodigoEstado>
      <dat1:LiteralError>Verificación positiva. Ámbito Territorial de
Residencia Correcto.</dat1:LiteralError>
    </dat1:Estado>
  </dat1:Retorno>
</sol:datosEspecificosSVDRWS01>
</sol:SolicitudTransmision>
</pet1:Solicitudes>
</pet:peticion>
</ns:peticionCliente2BusResponse>
</SOAP-ENV:Body>
</SOAP-ENV:Envelope>
```

### 6.3 Códigos de retorno del servicio

En este apartado se recogen todos los códigos de estado que van a aparecer en las respuestas de negocio del servicio de proporcionados por el servicio cuando las peticiones son tramitadas. Se devolverán en el nodo DatosEspecificos del esquema de respuesta, concretamente en los campos 'CodigoEstado' y 'LiteralError' respectivamente.

Código Estado	Descripción	Cuando se devuelve este Código
0003	Verificación positiva. Ámbito Territorial de Residencia Correcto	La verificación ha sido satisfactoria
0233	Titular no Identificado	No se han encontrado coincidencias con los datos indicados. Revise que los datos introducidos son todos correctos o, introduzca más datos en la petición en caso de que no los haya informado ya todos.
0232	Documento con más de un identificador	Existe más de un registro para los datos proporcionados por el usuario. Para solucionarlo introduzca más información en la petición.
4	Ámbito Territorial de Residencia Incorrecto	El titular ha sido identificado pero la verificación del ámbito es incorrecta

	<p>Consejería de la Presidencia, Interior, Diálogo Social y Simplificación Administrativa</p> <p>Agencia Digital de Andalucía</p>	<p>SCSP</p> <p>Manual de programador de los servicios proporcionados por el Instituto Nacional de Estadística</p>
-----------------------------------------------------------------------------------	-----------------------------------------------------------------------------------------------------------------------------------	-------------------------------------------------------------------------------------------------------------------

## 7 Servicio de Consulta de los datos de convivencia actual

### 7.1 Descripción del servicio

El servicio devolverá los datos de convivencia a fecha de consulta de un ciudadano consultado, así como los datos de domicilio del titular y sus convivientes.

URL de acceso:

[https://<host>/services/INT\\_PUB\\_CONSULTA\\_DATOS\\_CONVIVENCIA\\_ACTUAL\\_INE\\_V1.0.0](https://<host>/services/INT_PUB_CONSULTA_DATOS_CONVIVENCIA_ACTUAL_INE_V1.0.0)


Host desarrollo: ws247.juntadeandalucia.es

Host producción: ws248.juntadeandalucia.es

### 7.2 Requisitos

Los requisitos principales de las peticiones hacia los servicios de certificados de datos de convivencia a fecha de consulta son:

- ✓ El sistema cliente deberá disponer de un certificado de servidor
- ✓ El sistema cliente deberá estar dado de alta previamente en el Bus de Integración. En el alta se proporcionará un usuario y clave de acceso, que deberá incluirse con cada petición al servicio.
- ✓ El sistema cliente deberá hacer uso de una finalidad válida previamente solicitada a través del formulario que existe para tal efecto en la web de soporte de administración electrónica y asignada por el equipo de soporte.

	<p>Consejería de la Presidencia, Interior, Diálogo Social y Simplificación Administrativa</p> <p>Agencia Digital de Andalucía</p>	<p style="text-align: right;">SCSP</p> <p style="text-align: right;">Manual de programador de los servicios proporcionados por el Instituto Nacional de Estadística</p>
-----------------------------------------------------------------------------------	-----------------------------------------------------------------------------------------------------------------------------------	-------------------------------------------------------------------------------------------------------------------------------------------------------------------------

## 7.2.1 Información de Entrada

En entrada se pedirá un objeto tipo **PeticionType** con los siguientes valores:

Nombre	Etiqueta XML	Tipo	Descripción
<b>peticion</b>			Será el objeto principal, que contendrá todos los datos descriptivos y técnicos de la solicitud del certificado.
<b>peticion.busObject</b>			Contendrá la información de control para la ejecución del servicio en el Bus. Los valores relevantes que deberán utilizarse en este objeto se encuentran definidos en el apartado <a href="#">Elemento busObject</a>
<b>peticion.solicitudes</b>			Objeto que albergará el array de solicitudes de certificados
<b>peticion.solicitudes.solicitudTransmision</b>			Contendrá un elemento de solicitud de certificado.
<b>peticion.solicitudes.solicitudTransmision.DatosGenericos.EntidadSolicitante</b>			Contendrá datos relacionados con el organismo solicitante del Certificado
Finalidad	Finalidad	Texto(148)	La estructura de este campo es la indicada en <a href="#">Funcionamiento general de los servicios SCSP</a> .
Tipo de Consentimiento	Consentimiento	Enumerado	<p>Forma con la cual la persona ha dado consentimiento para la consulta de sus datos. Los posibles valores son:</p> <p><b>Si:</b> La persona ha dado su consentimiento expreso.</p> <p><b>Ley:</b> Una norma con rango de Ley habilita la consulta sin consentimiento expreso para el procedimiento.</p>
<b>peticion.solicitudes.solicitudTransmision.DatosGenericos.EntidadSolicitante.Funcionario</b>			Objeto que contendrá la información del empleado que realiza la consulta



NIF del empleado	NifFuncionario	Texto(9)	NIF del empleado público que realiza la consulta. En caso de consulta automática realizada por aplicación informática, NIF del empleado público responsable de la aplicación (no personal externo). La persona en cuestión deberá ser informada de que esta información se incorporará a la información que se remite al órgano cedente de los datos. Es responsabilidad de la entidad usuaria del servicio el mantener debidamente actualizada esta información. Campo opcional.
Nombre Completo del empleado	NombreCompletoFuncionario	Texto(100)	Nombre completo del empleado público que realiza la consulta. En caso de consulta automática realizada por aplicación informática, nombre completo del empleado público responsable de la aplicación (no personal externo). La persona en cuestión deberá ser informada de que esta información se incorporará a la información que se remite al órgano cedente de los datos. Es responsabilidad de la entidad usuaria del servicio el mantener debidamente actualizada esta información. Campo opcional.
<b>peticion.solicitudes.solicitudTransmision.DatosGenericos.Titular</b>			
Objeto que contendrá la información del titular sobre el que se solicita el certificado			
Tipo de documento	tipoDocumentacion	Enumerado	Los valores que puede tomar son:  ✓ DNI ✓ NIE ✓ Pasaporte
Numero del documento	documentacion	Texto(9)	Número de documento según el TipoDocumentacion.  Este campo contiene el número de documento del ciudadano del que se quiere verificar la residencia, según se trate de un ciudadano español o extranjero. La codificación de este campo es la siguiente:  • DNI (ciudadano español):  8 dígitos + Carácter Control.  • NIE (ciudadano extranjero):  [X,Y,Z] + 7 dígitos + Carácter Control.  Aquellos DNI y NIF que tengan menos de 8 dígitos deberán ser rellenados con 0's por la izquierda  <b>En caso de no disponer de la documentación del ciudadano, se podrá enviar esta etiqueta vacía, pero, en este caso será obligatorio rellenar los campos Nombre + Primer apellido + Fecha de nacimiento + Segundo apellido (no obligatorio)</b>



Nombre completo del Titular del documento	nombreCompleto	Texto(100)	Será el nombre completo (incluyendo apellidos).  No se realiza la consulta por este dato.
Nombre Titular del documento	Nombre	Texto(40)	Nombre del titular de la solicitud.  <b>En caso de no disponer del nombre ni la fecha de nacimiento del ciudadano se podrá enviar esta etiqueta vacía, pero, en este caso será obligatorio rellenar los campos TipoDocumentacion + Documentacion</b>
Primer Apellido del titular	Apellido1	Texto(40)	Primer Apellido del titular de la solicitud.  <b>Si se envía será verificado, es obligatorio si se indica el Apellido2</b>
Segundo apellido del titular	Apellido2	Texto(40)	Segundo Apellido del titular de la solicitud.  <b>Si se envía será verificado</b>
<b>peticion.solicitudes.solicitudTransmision.DatosEspecificos</b> Contiene los datos específicos del servicio.			
<b>peticion.solicitudes.solicitudTransmision.DatosEspecificos.Consulta</b> Contiene los datos específicos de consulta.			
<b>peticion.solicitudes.solicitudTransmision.DatosEspecificos.Consulta.DatosAdicionalesTitular</b> Contiene los datos adicionales del titular para la consulta.			
<b>peticion.solicitudes.solicitudTransmision.DatosEspecificos.Consulta.DatosAdicionalesTitular.Residencia</b> Bloque único que contiene información sobre el lugar de residencia actual de la persona para la que se realiza la consulta.			
Provincia	Provincia	Texto(2)	Código de la Provincia en la que reside el ciudadano.  Este campo irá codificado con los códigos del INE (2 dígitos).  <a href="https://www.ine.es/daco/daco42/codmun/cod_provincia.htm">https://www.ine.es/daco/daco42/codmun/cod_provincia.htm</a>
Municipio	Municipio	Texto(3)	Código del municipio de residencia del ciudadano.  Este campo irá codificado con los códigos del INE (3dígitos).  <a href="https://www.ine.es/daco/daco42/codmun/codmunmapa.htm">https://www.ine.es/daco/daco42/codmun/codmunmapa.htm</a>



Consejería de la Presidencia, Interior, Diálogo Social y Simplificación Administrativa

Agencia Digital de Andalucía

SCSP

Manual de programador de los servicios proporcionados por el Instituto Nacional de Estadística

**peticion.solicitudes.solicitudTransmision.DatosEspecificos.Consulta.DatosAdicionalesTitular.Nacimiento**

Contiene información sobre la fecha y lugar de nacimiento del ciudadano.

FechaNacimiento	FechaNacimiento	Fecha	Formato: YYYY-MM-DD.
Pais	Pais	Texto(3)	Código del país de nacimiento del ciudadano a consultar  Formato INE (3 dígitos)  <a href="https://www.ine.es/daco/daco42/clasificaciones/paisesyterritorios.xls">https://www.ine.es/daco/daco42/clasificaciones/paisesyterritorios.xls</a>  <b>Si el ciudadano es Español (108), no debe rellenarse el código de país si no Provincia/Municipio</b>
Provincia	Provincia	Texto(2)	Código de la Provincia en la que nació el ciudadano.  Este campo irá codificado con los códigos del INE (2 dígitos).  <a href="https://www.ine.es/daco/daco42/codmun/cod_provincia.htm">https://www.ine.es/daco/daco42/codmun/cod_provincia.htm</a>
Municipio	Municipio	Texto(3)	Código del municipio en el que nació el ciudadano.  Este campo irá codificado con los códigos del INE (3dígitos).  <a href="https://www.ine.es/daco/daco42/codmun/codmunmapa.htm">https://www.ine.es/daco/daco42/codmun/codmunmapa.htm</a>

	<p><b>Consejería de la Presidencia, Interior, Diálogo Social y Simplificación Administrativa</b></p> <p>Agencia Digital de Andalucía</p>	<p style="text-align: right;">SCSP</p> <p style="text-align: center;"><b>Manual de programador de los servicios proporcionados por el Instituto Nacional de Estadística</b></p>
-----------------------------------------------------------------------------------	------------------------------------------------------------------------------------------------------------------------------------------	---------------------------------------------------------------------------------------------------------------------------------------------------------------------------------

## 7.2.2 Información de salida

A la salida se devolverá un objeto tipo **PeticionType** con los siguientes campos

Nombre	Etiqueta XML	Tipo	Descripción
<b>peticion.busObject</b>			
Contendrá la información de control para la ejecución del servicio en el Bus. Los valores relevantes que deberán utilizarse en este objeto se encuentran definidos en el apartado <a href="#">Elemento busObject</a>			
<b>peticion.atributos</b>			
Objeto que contendrá la información de los atributos de control propios de la petición del certificado que se podrán utilizar a posteriori para identificar y localizar una solicitud concreta.			
Identificador de la petición realizada	idPeticion	Texto(40)	Identificador unico de petición. Permitirá identificar de manera unívoca la petición de certificados.
Identificador Codificado	idCodificado	Texto(-)	Identificador de la petición codificado, se utilizará en la herramienta corporativa para hacer <b>consultas a posteriori</b> de certificados solicitados
Fecha de la petición	timeStamp	Texto(29)	TimeStamp de fecha en la que se realiza la petición
Tipo de Certificado solicitado	codCertificado	Texto(20)	Descripción técnica del tipo de certificado solicitado. Será una cadena identificativa con la que el Ministerio identifica al tipo de solicitud. <b>SVDINECONVIVENCIAACTUALWS01</b>
<b>peticion.atributos.estado</b>			
Objeto que contendrá la información del estado de la petición			
Código Estado petición	codigoEstado	Texto(4)	Código de error del estado de la petición. Posibles valores <ul style="list-style-type: none"> <li>✓ <b>0001</b> :Pendiente</li> <li>✓ <b>0002</b>: En proceso</li> <li>✓ <b>0003</b>: Tramitada</li> </ul> En el caso de los servicios sincronicos, la respuesta, en caso de <b>éxito</b> siempre será <b>0003</b>
Código de Estado Secundario	codigoEstadoSecundario	Texto(16)	Código de error secundario, para incorporar códigos de error internos de los sistemas.



Descripcion Estado Peticion	literalError	Texto(255)	Descripción del error de estado de la petición. Ej. "Tramitada"
Tiempo Estimado de Repuesta	tiempoEstimadoRepuesta	Texto(2)	Tiempo estimado de respuesta. Su valor no es relevante cuando la comunicación es sincrónica
<b>peticion.solicitudes.solicitudTransmision</b>			
Será un array que podrá incluir de 1 a n solicitudes de petición de certificado. Para el caso de las solicitudes sincrónicas el array contendrá únicamente un elemento			
<b>Peticion.solicitudes.solicitudTransmision.datosGenericos.Emisor</b>			
Conjunto de datos descriptivos de la Entidad que actúa como emisor del certificado			
Nif Emisor	NifEmisor	Texto(10)	NIF de la Entidad u organismo que actúa como emisor del certificado
Nombre emisor	nombreEmisor	Texto(50)	Nombre de la entidad que actúa como emisor
<b>peticion.solicitudes.solicitudTransmision.DatosGenericos.EntidadSolicitante</b>			
Contendrá datos relacionados con el organismo o entidad solicitante del certificado			
Entidad Solicitante	IdentificadorSolicitante	Texto(10)	Código identificador de la entidad que actúa como solicitante.
Nombre entidad Solicitante	NombreSolicitante	Texto(50)	Nombre de la entidad que actúa como solicitante del certificado
Finalidad	Finalidad	Texto(250)	Texto descriptivo que indique la finalidad para la que se solicita el certificado
Tipo de Consentimiento	Consentimiento	Enumerado	Forma con la cual la persona ha dado consentimiento para la consulta de sus datos. Los posibles valores son:  <b>Si:</b> La persona ha dado su consentimiento expreso.  <b>Ley:</b> Una norma con rango de Ley habilita la consulta sin consentimiento expreso para el procedimiento.
<b>peticion.solicitudes.solicitudTransmision. DatosGenericos.Transmision</b>			
Contendrá el conjunto de datos con los que se podrá describir el resultado de la petición del certificado			
Tipo de Certificado solicitado	codCertificado	Texto(20)	Descripción técnica del tipo de certificado solicitado. Será una cadena identificativa con la que el Ministerio identifica al tipo de solicitud. <b>SVDINECONVIVENCIAACTUALWS01</b>





Identificador de la solicitud	idSolicitud	Texto(40)	Será el identificador único de una solicitud concreta. Ya que una petición asincrónica podrá tener de 1 a n solicitudes, será necesario poder identificar cada solicitud por separado.  En el caso de las peticiones sincrónicas coincidirá con el identificador único de petición.
Fecha de generación de la petición	FechaGeneracion	Texto	Fecha de generación de la petición
Identificador de la Transmisión	IdTransmision	Texto	Identificador de la Transmisión
<b>peticion.solicitudes.solicitudTransmision.DatosGenericos.Titular</b>			
Objeto que contendrá la información de la persona titular sobre la que se solicita el certificado			
Tipo de documento identificativo	tipoDocumentacion	Enumerado	Los valores posibles son:  ✓ DNI ✓ NIE ✓ Pasaporte
Numero del documento	documentacion	Texto(10)	Numero del documento con el que se identifica al titular.
Nombre completo del Titular del documento	nombreCompleto	Texto(122)	Será el nombre completo del titular del documento
Nombre Titular del documento	Nombre	Texto(50)	Será el nombre del titular del documento
Primer Apellido del titular	Apellido1	Texto(20)	Primer apellido del titular
Segundo apellido del titular	Apellido2	Texto(20)	Segundo apellido del titular.
<b>peticion.solicitudes.solicitudTransmision.DatosEspecificos.Retorno</b>			
Contiene la información de respuesta del servicio.			
<b>peticion.solicitudes.solicitudTransmision.DatosEspecificos.Retorno.Estado</b>			
Contiene información sobre el estado de la respuesta.			
Código Estado petición	CodigoEstado	Texto(4)	Código de estado o error.  Véase <a href="#">Códigos de retorno del servicio</a> .



Código de Estado Secundario	CodigoEstadoSecundario	Texto(16)	Código de error secundario, para incorporar códigos de error internos de los sistemas.
Descripcion Estado Peticion	LiteralError	Texto(255)	Descripción de estado de la respuesta. Véase <a href="#">Códigos de retorno del servicio</a> .
<b>peticion.solicitudes.solicitudTransmision.DatosEspecificos.Retorno.Convivencia</b> Contiene información sobre los datos de convivencia del titular consultado.			
NumeroAcompañantes	NumeroAcompañantes	Entero	Número de convivientes del titular consultado.
<b>peticion.solicitudes.solicitudTransmision.DatosEspecificos.Retorno.Convivencia.DatosPersonales</b> Contiene información sobre los personales del titular consultado.			
FechaDesde	FechaDesde	Fecha	Fecha desde la que lleva dado de alta en la dirección actual  Formato: YYYY-MM-DD
<b>peticion.solicitudes.solicitudTransmision.DatosEspecificos.Retorno.Convivencia.DatosPersonales.UltimaVariacion</b> Contiene información acerca de la última variación de residencia.			
Codigo	Codigo	Texto(3)	Código de la última Variación de la Residencia del Ciudadano.  Véase <a href="#">ANEXO I. TABLA CON CÓDIGOS DEL MOTIVO DE LA FECHA DE ÚLTIMA VARIACIÓN</a>
Descripcion	Descripcion	Texto(100)	Descripción del motivo de la última Variación de la Residencia del ciudadano.  Véase <a href="#">ANEXO I. TABLA CON CÓDIGOS DEL MOTIVO DE LA FECHA DE ÚLTIMA VARIACIÓN</a>
Fecha	Fecha	Fecha	Fecha de la última Variación de la residencia del ciudadano.  Formato: YYYY-MM-DD.
<b>peticion.solicitudes.solicitudTransmision.DatosEspecificos.Retorno.Convivencia.Acompañantes</b> Contiene el listado de convivientes del titular consultado.			
<b>peticion.solicitudes.solicitudTransmision.DatosEspecificos.Retorno.Convivencia.Acompañantes.Acompañante</b> Contiene los datos de cada conviviente del titular consultado.			



TipoDocumentacion	TipoDocumentacion	Texto(9)	Los valores que puede tomar son: ✓ DNI ✓ NIE ✓ Pasaporte
Documentacion	Documentacion	Texto(30)	Documentación del conviviente del titular consultado.
Nombre	Nombre	Texto(40)	Nombre del conviviente del titular consultado.
PrimerApellido	PrimerApellido	Texto(40)	Primer apellido del conviviente del titular consultado.
SegundoApellido	SegundoApellido	Texto(40)	Segundo apellido del conviviente del titular consultado.
FechaDesde	FechaDesde	Fecha	Fecha desde la que está dado de alta en esta d rrección Formato: YYYY-MM-DD
<b>peticion.solicitudes.solicitudTransmision.DatosEspecificos.Retorno.Convivencia.Acompanantes.Acompanante.UltimaVariacion</b>			
Contiene información acerca de la última variación de residencia del conviviente.			
Codigo	Codigo	Texto(3)	Código de la última Variación de la Residencia del conviviente. Véase <a href="#">ANEXO I. TABLA CON CÓDIGOS DEL MOTIVO DE LA FECHA DE ÚLTIMA VARIACIÓN</a>
Descripcion	Descripcion	Texto(250)	Descripción del motivo de la última Variación de la Residencia del conviviente. Véase <a href="#">ANEXO I. TABLA CON CÓDIGOS DEL MOTIVO DE LA FECHA DE ÚLTIMA VARIACIÓN</a>
Fecha	Fecha	Fecha	Fecha de la última Variación de la residencia del conviviente. Formato: YYYY-MM-DD.
<b>peticion.solicitudes.solicitudTransmision.DatosEspecificos.Retorno.Convivencia.Domicilio</b>			
Contiene la información del domicilio del ciudadano y acompañantes.			
CodigoPostal	CodigoPostal	Texto(5)	Código postal del domicilio del ciudadano y convivientes.
<b>peticion.solicitudes.solicitudTransmision.DatosEspecificos.Retorno.Convivencia.Domicilio.Localidad</b>			
Contiene la información de la localidad de domicilio del ciudadano y convivientes.			



CodigoUnidadPoblacional	CodigoUnidadPoblacional	Texto(7)	Código Unidad Poblacional del domicilio del ciudadano y convivientes.  Se compone de los siguientes campos:  Código Entidad Colectiva (String 2) +  Código Entidad Singular (String 2) +  Dígito de Control (String 1) +  Código Núcleo (String 2)
<b>peticion.solicitudes.solicitudTransmision.DatosEspecificos.Retorno.Convivencia.Domicilio.Localidad.Provincia</b>			
Provincia del domicilio del ciudadano y convivientes.			
Codigo	Codigo	Texto(2)	Código de la Provincia del domicilio del ciudadano y convivientes.  Este campo irá codificado con los códigos del INE (2 dígitos).  <a href="https://www.ine.es/daco/daco42/codmun/cod_provincia.htm">https://www.ine.es/daco/daco42/codmun/cod_provincia.htm</a>
Nombre	Nombre	Texto(70)	Nombre de la Provincia del domicilio del ciudadano y convivientes.
<b>peticion.solicitudes.solicitudTransmision.DatosEspecificos.Retorno.Convivencia.Domicilio.Localidad.Municipio</b>			
Municipio del domicilio del ciudadano.			
Codigo	Codigo	Texto(2)	Código del Municipio del domicilio del ciudadano y convivientes.  Este campo irá codificado con los códigos del INE (3dígitos).  <a href="https://www.ine.es/daco/daco42/codmun/codmunmapa.htm">https://www.ine.es/daco/daco42/codmun/codmunmapa.htm</a>
Nombre	Nombre	Texto(70)	Nombre del Municipio del domicilio del ciudadano y convivientes.
<b>peticion.solicitudes.solicitudTransmision.DatosEspecificos.Retorno.Convivencia.Domicilio.Localidad.EntidadColectiva</b>			
Entidad Colectiva del domicilio del ciudadano y convivientes.			
Codigo	Codigo	Texto(2)	Código de la Entidad Colectiva del domicilio del ciudadano y convivientes.
Nombre	Nombre	Texto(70)	Nombre de la Entidad Colectiva del domicilio del ciudadano y convivientes.



<b>peticion.solicitudes.solicitudTransmision.DatosEspecificos.Retorno.Convivencia.Domicilio.Localidad.EntidadSingular</b>			
Entidad Singular del domicilio del ciudadano y convivientes.			
Codigo	Codigo	Texto(2)	Código de la Entidad Singular del domicilio del ciudadano y convivientes.
Nombre	Nombre	Texto(70)	Nombre de la Entidad Singular del domicilio del ciudadano.
<b>peticion.solicitudes.solicitudTransmision.DatosEspecificos.Retorno.Convivencia.Domicilio.Localidad.Nucleo</b>			
Núcleo del domicilio del ciudadano y convivientes.			
Codigo	Codigo	Texto(2)	Código del Núcleo del domicilio del ciudadano y convivientes.
Nombre	Nombre	Texto(70)	Nombre del núcleo del domicilio del ciudadano y convivientes.
<b>peticion.solicitudes.solicitudTransmision.DatosEspecificos.Retorno.Convivencia.Domicilio.Direccion</b>			
Bloque único con los datos de la dirección del ciudadano y convivientes.			
<b>peticion.solicitudes.solicitudTransmision.DatosEspecificos.Retorno.Convivencia.Domicilio.Direccion.Via</b>			
Bloque único con los datos de la vía.			
Codigo	Codigo	Texto(5)	Código de la vía.
Tipo	Tipo	Texto(5)	Tipo de vía.
Nombre	Nombre	Texto(70)	Nombre de la vía.
Pseudovia	Pseudovia	Texto(50)	Pseudovia de la vía.
<b>peticion.solicitudes.solicitudTransmision.DatosEspecificos.Retorno.Convivencia.Domicilio.Direccion.Numeracion</b>			
Bloque único con los datos de la numeración de la vía.			
Numero	Numero	Entero	Número de la vía.
CalificadorNumero	CalificadorNumero	Texto(1)	Calificador del número de la vía.
NumeroSuperior	NumeroSuperior	Entero	Número superior de la vía.
CalificadorNumero Superior	CalificadorNumeroSuperior	Texto(1)	Calificador del número superior de la vía.
Kilometro	Kilometro	Texto(3)	Kilómetro del domicilio del ciudadano.



Hectometro	Hectometro	Texto(1)	Hectómetro del domicilio del ciudadano.
Bloque	Bloque	Texto(2)	Bloque del domicilio del ciudadano.
Portal	Portal	Texto(2)	Portal del domicilio del ciudadano.
Escalera	Escalera	Texto(2)	Escalera del domicilio del ciudadano.
Planta	Planta	Texto(3)	Planta del domicilio del ciudadano.
Puerta	Puerta	Texto(4)	Puerta del domicilio del ciudadano.
TipoLocal	TipoLocal	Entero	Tipo de local de la dirección <ul style="list-style-type: none"><li>• 1 → Vivienda o Alojamiento</li><li>• 2 → Establecimiento Colectivo</li></ul> <p><b>El tag no vendrá informado al devolverse únicamente datos de tipo vivienda y nunca de tipo colectivo</b></p>
<b>peticion.solicitudes.solicitudTransmision.DatosEspecificos.Retorno.OrigenDatos</b>			
Indica el origen de los datos devueltos por el servicio en función de la fuente consultada.			
<b>En el caso de devolverse los datos del INE, este tag no irá informado.</b>			
Provincia	Provincia	Texto(2)	Código de la Provincia de la que se obtienen los datos del ciudadano.  Este campo irá codificado con los códigos del INE (2 dígitos).  <a href="https://www.ine.es/daco/daco42/codmun/cod_provincia.htm">https://www.ine.es/daco/daco42/codmun/cod_provincia.htm</a>
Municipio	Municipio	Texto(3)	Código del municipio del que se obtienen los datos del ciudadano.  Este campo irá codificado con los códigos del INE (3 dígitos).  <a href="https://www.ine.es/daco/daco42/codmun/codmunmapa.htm">https://www.ine.es/daco/daco42/codmun/codmunmapa.htm</a>



### 7.2.3 Ejemplos de Xml

Se muestran a continuación ejemplos de los objetos xml tanto en entrada como en salida

#### Ejemplo Xml de entrada

```
<soapenv:Envelope xmlns:soapenv="http://schemas.xmlsoap.org/soap/envelope/"
xmlns:open="http://www.openuri.org/" xmlns:pet="http://wawa.es/bus/PeticionCertificado"
xmlns:pet1="http://wawa.es/bus/PeticionType" xmlns:bus="http://wawa.es/bus/busObjectType"
xmlns:bus1="http://wawa.es/bus/busExceptionType" xmlns:com="http://wawa.es/bus/componenteType"
xmlns:v1="http://wawa.es/bus/version/v1_0" xmlns:sol="http://wawa.es/bus/SolicitudCertificadoType"
xmlns:dat="http://wawa.es/bus/DatosGenericosType"
xmlns:dat1="http://wawa.es/bus/DatosEspecificosType">
  <soapenv:Header/>
  <soapenv:Body>
    <open:peticionCliente2Bus>
      <pet:peticion>
        <pet1:busObject>
          <bus:componenteDestino>
            <com:usuario>XXXX</com:usuario>
            <com:password>YYYY</com:password>
          </bus:componenteDestino>
        </pet1:busObject>
        <pet1:Solicitudes>
          <sol:SolicitudTransmision>
            <sol:datosGenericos>
              <dat:EntidadSolicitante>
                <dat:Finalidad>SVCH_20230420_000015#: :#00000000EXP/0000000#: :#PRUEBAS
INTEGRACIÓN</dat:Finalidad>
                <dat:Consentimiento>Si</dat:Consentimiento>
                <dat:Funcionario>
                  <dat:NifFuncionario>99999999R</dat:NifFuncionario>
                  <dat:NombreCompletoFuncionario>JUAN ESPAÑOL
ESPAÑOL</dat:NombreCompletoFuncionario>
                </dat:Funcionario>
              </dat:EntidadSolicitante>
              <dat:Titular>
                <dat:TipoDocumentacion>DNI</dat:TipoDocumentacion>
                <dat:Documentacion>33333283G</dat:Documentacion>
                <dat:Nombre>FICTICIO202</dat:Nombre>
                <dat:Apellido1>HERRERA</dat:Apellido1>
              </dat:Titular>
            </sol:datosGenericos>
            <sol:datosEspecificos>
              <dat1:Consulta>
                <dat1:DatosAdicionalesTitular>
                  <dat1:Residencia>
                    <dat1:Provincia>41</dat1:Provincia>
                    <dat1:Municipio>001</dat1:Municipio>
                  </dat1:Residencia>
                  <dat1:Nacimiento>
                    <dat1:FechaNacimiento>1971-02-13</dat1:FechaNacimiento>
                    <dat1:Pais/>
                    <dat1:Provincia>41</dat1:Provincia>
                    <dat1:Municipio/>
                  </dat1:Nacimiento>
                </dat1:DatosAdicionalesTitular>
              </dat1:Consulta>
            </sol:datosEspecificos>
          </pet1:Solicitudes>
        </pet1:busObject>
      </pet:peticion>
    </open:peticionCliente2Bus>
  </soapenv:Body>
</soapenv:Envelope>
```



```
</dat1:Consulta>
  </sol:datosEspecificos>
</sol:SolicitudTransmision>
</pet1:Solicitudes>
</pet:peticion>
</open:peticionCliente2Bus>
</soapenv:Body>
</soapenv:Envelope>
```

### Xml Ejemplo Salida

```
<SOAP-ENV:Envelope xmlns:SOAP-ENV="http://schemas.xmlsoap.org/soap/envelope/"
xmlns:xsd="http://www.w3.org/2001/XMLSchema" xmlns:xsi="http://www.w3.org/2001/XMLSchema-instance">
  <SOAP-ENV:Body>
    <ns:peticionCliente2BusResponse xmlns:ns="http://www.openuri.org/">
      <pet:peticion xmlns:pet="http://wawa.es/bus/PeticionCertificado">
        <pet1:busObject xmlns:pet1="http://wawa.es/bus/PeticionType">
          <ns2:componenteDestino xmlns:ns2="http://wawa.es/bus/busObjectType">
            <ns3:usuario xmlns:ns3="http://wawa.es/bus/componenteType">XXXXX</ns3:usuario>
            <ns4:password xmlns:ns4="http://wawa.es/bus/componenteType">XXXXX</ns4:password>
          </ns2:componenteDestino>
        </pet1:busObject>
        <pet1:Atributos xmlns:pet1="http://wawa.es/bus/PeticionType">
          <pet1:idPeticion>INECDCON000000000000000067</pet1:idPeticion>
          <pet1:idCodificado>5e745c798543a8527ba724ee1ea97a2d</pet1:idCodificado>
          <pet1:timeStamp>2023-06-01T13:55:47.661+02:00</pet1:timeStamp>
          <pet1:estado>
            <pet1:codigoEstado>0003</pet1:codigoEstado>
            <pet1:codigoEstadoSecundario/>
            <pet1:literalError>Tramitada</pet1:literalError>
            <pet1:tiempoEstimadoRepuesta>0</pet1:tiempoEstimadoRepuesta>
          </pet1:estado>
          <pet1:codCertificado>SVDINECONVIVENCIAACTUALWS01</pet1:codCertificado>
        </pet1:Atributos>
        <pet1:Solicitudes xmlns:pet1="http://wawa.es/bus/PeticionType">
          <sol:SolicitudTransmision xmlns:sol="http://wawa.es/bus/SolicitudCertificadoType">
            <sol:datosGenericos>
              <dat:Emisor xmlns:dat="http://wawa.es/bus/DatosGenericosType">
                <dat:NifEmisor>Q2826039F</dat:NifEmisor>
                <dat:NombreEmisor>Instituto Nacional de Estadística</dat:NombreEmisor>
              </dat:Emisor>
              <dat:EntidadSolicitante xmlns:dat="http://wawa.es/bus/DatosGenericosType">
                <dat:IdentificadorSolicitante>S4111001F</dat:IdentificadorSolicitante>
                <dat:NombreSolicitante>JA-C. de Hacienda, Industria y
Energía</dat:NombreSolicitante>
                <dat:Finalidad>SVCH_20230420_000015#::#00000000EXP/00000000#::#PRUEBAS
INTEGRACIÓN</dat:Finalidad>
                <dat:Consentimiento>Si</dat:Consentimiento>
                <dat:Funcionario>
                  <dat:NombreCompletoFuncionario>JUAN ESPAÑOL
ESPAÑOL</dat:NombreCompletoFuncionario>
                  <dat:NifFuncionario>99999999R</dat:NifFuncionario>
                </dat:Funcionario>
                <dat:EntidadSolicitante>
                <dat:Titular xmlns:dat="http://wawa.es/bus/DatosGenericosType">
                  <dat:TipoDocumentacion>DNI</dat:TipoDocumentacion>
```





```
<dat:Documentacion>33333283G</dat:Documentacion>
<dat:NombreCompleto xsi:nil="true"/>
<dat:Nombre>FICTICIO202</dat:Nombre>
<dat:Apellido1>HERRERA</dat:Apellido1>
<dat:Apellido2 xsi:nil="true"/>
</dat:Titular>
<dat:Transmision xmlns:dat="http://wawa.es/bus/DatosGenericosType">
  <dat:CodigoCertificado>SVDINECONVIVENCIAACTUALWS01</dat:CodigoCertificado>
  <dat:FechaGeneracion>2023-06-01T13:55:47.661+02:00</dat:FechaGeneracion>
  <dat:IdSolicitud>INECDON0000000000000000067</dat:IdSolicitud>
  <dat:IdTransmision>PRE000000059463</dat:IdTransmision>
</dat:Transmision>
</sol:datosGenericos>
<sol:datosEspecificos xmlns:dat1="http://wawa.es/bus/DatosEspecificosType">
  <dat1:Retorno>
    <dat1:Estado>
      <dat1:CodigoEstado>0</dat1:CodigoEstado>
      <dat1:LiteralError>Se han encontrado datos</dat1:LiteralError>
    </dat1:Estado>
    <dat1:Convivencia>
      <dat1:DatosPersonales>
        <dat1:UltimaVariacion>
          <dat1:Codigo>MPE</dat1:Codigo>
          <dat1:Descripcion>MODIFICACIÓN DE DATOS
PERSONALES</dat1:Descripcion>
          <dat1:Fecha>2007-01-24</dat1:Fecha>
        </dat1:UltimaVariacion>
        </dat1:DatosPersonales>
        <dat1:NumeroAcompañantes>3</dat1:NumeroAcompañantes>
        <dat1:Acompañantes>
          <dat1:Acompañante>
            <dat1:TipoDocumentacion>DNI</dat1:TipoDocumentacion>
            <dat1:Documentacion>33330594Y</dat1:Documentacion>
            <dat1:Nombre>FICTICIO235</dat1:Nombre>
            <dat1:PrimerApellido>MARTIN</dat1:PrimerApellido>
            <dat1:SegundoApellido>ESPECIMEN235</dat1:SegundoApellido>
            <dat1:FechaDesde>2015-12-16</dat1:FechaDesde>
            <dat1:UltimaVariacion>
              <dat1:Codigo>MPE</dat1:Codigo>
              <dat1:Descripcion>MODIFICACIÓN DE DATOS
PERSONALES</dat1:Descripcion>
              <dat1:Fecha>2015-12-16</dat1:Fecha>
            </dat1:UltimaVariacion>
            </dat1:Acompañante>
            <dat1:Acompañante>
              <dat1:TipoDocumentacion>DNI</dat1:TipoDocumentacion>
              <dat1:Documentacion>33331270S</dat1:Documentacion>
              <dat1:Nombre>FICTICIO237</dat1:Nombre>
              <dat1:PrimerApellido>HERRERA</dat1:PrimerApellido>
              <dat1:SegundoApellido>ESPECIMEN237</dat1:SegundoApellido>
              <dat1:FechaDesde>2013-04-16</dat1:FechaDesde>
              <dat1:UltimaVariacion>
                <dat1:Codigo>MPE</dat1:Codigo>
                <dat1:Descripcion>MODIFICACIÓN DE DATOS
PERSONALES</dat1:Descripcion>
                <dat1:Fecha>2013-04-16</dat1:Fecha>
              </dat1:UltimaVariacion>
              </dat1:Acompañante>
            </dat1:Acompañante>
          </dat1:Acompañantes>
        </dat1:Convivencia>
      </dat1:DatosPersonales>
    </dat1:Retorno>
  </sol:datosEspecificos>
</sol:datosGenericos>
```



```
<dat1:Acompañante>
  <dat1:TipoDocumentacion>DNI</dat1:TipoDocumentacion>
  <dat1:Documentacion>33331271Q</dat1:Documentacion>
  <dat1:Nombre>FICTICIO238</dat1:Nombre>
  <dat1:PrimerApellido>HERRERA</dat1:PrimerApellido>
  <dat1:SegundoApellido>ESPECIMEN238</dat1:SegundoApellido>
  <dat1:FechaDesde>2013-04-16</dat1:FechaDesde>
  <dat1:UltimaVariacion>
    <dat1:Codigo>MPE</dat1:Codigo>
    <dat1:Descripcion>MODIFICACIÓN DE DATOS
PERSONALES</dat1:Descripcion>
    <dat1:Fecha>2013-04-16</dat1:Fecha>
  </dat1:UltimaVariacion>
</dat1:Acompañante>
</dat1:Acompañantes>
<dat1:Domicilio>
  <dat1:Localidad>
    <dat1:Provincia>
      <dat1:Codigo>41</dat1:Codigo>
      <dat1:Nombre>SEVILLA</dat1:Nombre>
    </dat1:Provincia>
    <dat1:Municipio>
      <dat1:Codigo>001</dat1:Codigo>
      <dat1:Nombre>AGUADULCE</dat1:Nombre>
    </dat1:Municipio>
    <dat1:CodigoUnidadPoblacional>0001001</dat1:CodigoUnidadPoblacional>
    <dat1:EntidadColectiva>
      <dat1:Codigo>00</dat1:Codigo>
    </dat1:EntidadColectiva>
    <dat1:EntidadSingular>
      <dat1:Codigo>01</dat1:Codigo>
      <dat1:Nombre>AGUADULCE</dat1:Nombre>
    </dat1:EntidadSingular>
    <dat1:Nucleo>
      <dat1:Codigo>01</dat1:Codigo>
      <dat1:Nombre>AGUADULCE</dat1:Nombre>
    </dat1:Nucleo>
  </dat1:Localidad>
  <dat1:CodigoPostal>41550</dat1:CodigoPostal>
  <dat1:Direccion>
    <dat1:Via>
      <dat1:Codigo>10</dat1:Codigo>
      <dat1:Tipo>AVDA</dat1:Tipo>
      <dat1:Nombre>ANDALUCIA</dat1:Nombre>
    </dat1:Via>
    <dat1:Numeracion>
      <dat1:Numero>0142</dat1:Numero>
      <dat1:NumeroSuperior>0000</dat1:NumeroSuperior>
      <dat1:Kilometro>000</dat1:Kilometro>
      <dat1:Hectometro>0</dat1:Hectometro>
    </dat1:Numeracion>
  </dat1:Direccion>
</dat1:Domicilio>
</dat1:Convivencia>
</dat1:Retorno>
</sol:datosEspecificos>
</sol:SolicitudTransmision>
</pet1:Solicitudes>
```



```
</pet:peticion>
  </ns:peticionCliente2BusResponse>
</SOAP-ENV:Body>
</SOAP-ENV:Envelope>
```

### 7.3 Códigos de retorno del servicio

En este apartado se recogen todos los códigos de estado que van a aparecer en las respuestas de negocio del servicio cuando las peticiones son tramitadas. Estos códigos de respuesta y sus descripciones correspondientes se recogen en la siguiente tabla, se devolverán en el nodo 'DatosEspecificos' del esquema de respuesta, concretamente en los campos 'CodigoEstado' y 'LiteralError', respectivamente.

Código de estado	Descripción	Cuando se devuelve este código
0	Tramitada	Se han encontrado datos
1	Error en la consulta	Revise la petición enviada. En caso de persistir el error contacte con el soporte SCSP a través de NAOS
2	Titular no identificado	No se han encontrado registros
3	Se ha encontrado más de un registro	Existe más de un registro para los datos proporcionados por el usuario. Para solucionarlo introduzca más información en la petición. Si el error persiste, contacte con el soporte SCSP a través de NAOS
8	Consulta no autorizada	Para solucionarlo contacte con el soporte SCSP a través de NAOS

Para las peticiones tramitadas, en el nodo "Estado" del nodo "Atributos" del mensaje de Respuesta se devolverá la información SCSP que indica que la petición se tramitó, es decir, 'CodigoEstado' '0003' y 'LiteralError' 'TRAMITADA' y, en los datos específicos de la transmisión será donde se indique el error de negocio que se haya producido, que será uno de los recogidos en la tabla anterior.



## 8 Servicio de Consulta de los datos del histórico de residencia y convivencia

### 8.1 Descripción del servicio

El servicio devolverá los datos del histórico de residencia y de convivencia de un ciudadano consultado, así como los datos de domicilio del titular y sus convivientes.

URL de acceso:

[https://<host>/services/INT\\_PUB\\_CONSULTA\\_HISTORICO\\_RESIDENCIA\\_CONVIVIENTES\\_INE\\_V1.0.0](https://<host>/services/INT_PUB_CONSULTA_HISTORICO_RESIDENCIA_CONVIVIENTES_INE_V1.0.0)

Host desarrollo: ws247.juntadeandalucia.es

Host producción: ws248.juntadeandalucia.es

### 8.2 Requisitos

Los requisitos principales de las peticiones hacia los servicios de certificados de datos de convivencia a fecha de consulta son:

- ✓ El sistema cliente deberá disponer de un certificado de servidor
- ✓ El sistema cliente deberá estar dado de alta previamente en el Bus de Integración. En el alta se proporcionará un usuario y clave de acceso, que deberá incluirse con cada petición al servicio.
- ✓ El sistema cliente deberá hacer uso de una finalidad válida previamente solicitada a través del formulario que existe para tal efecto en la web de soporte de administración electrónica y asignada por el equipo de soporte.

	<p><b>Consejería de la Presidencia, Interior, Diálogo Social y Simplificación Administrativa</b></p> <p>Agencia Digital de Andalucía</p>	<p style="text-align: right;">SCSP</p> <p style="text-align: right;"><b>Manual de programador de los servicios proporcionados por el Instituto Nacional de Estadística</b></p>
-----------------------------------------------------------------------------------	------------------------------------------------------------------------------------------------------------------------------------------	--------------------------------------------------------------------------------------------------------------------------------------------------------------------------------

## 8.2.1 Información de Entrada

En entrada se pedirá un objeto tipo **PeticionType** con los siguientes valores:

Nombre	Etiqueta XML	Tipo	Descripción
<b>peticion</b>			Será el objeto principal, que contendrá todos los datos descriptivos y técnicos de la solicitud del certificado.
<b>peticion.busObject</b>			Contendrá la información de control para la ejecución del servicio en el Bus. Los valores relevantes que deberán utilizarse en este objeto se encuentran definidos en el apartado <a href="#">Elemento busObject</a>
<b>peticion.solicitudes</b>			Objeto que albergará el array de solicitudes de certificados
<b>peticion.solicitudes.solicitudTransmision</b>			Contendrá un elemento de solicitud de certificado.
<b>peticion.solicitudes.solicitudTransmision.DatosGenericos.EntidadSolicitante</b>			Contendrá datos relacionados con el organismo solicitante del Certificado
Finalidad	Finalidad	Texto(148)	La estructura de este campo es la indicada en <a href="#">Funcionamiento general de los servicios SCSP.</a>
Tipo de Consentimiento	Consentimiento	Enumerado	Los valores admitidos son: Si → Indica que el ciudadano ha dado su consentimiento expreso para realizar la consulta NoOpo → Indica que el ciudadano no se opone a la consulta de datos Ley → Indica que existe una Ley por la cual se puede realizar la consulta
<b>peticion.solicitudes.solicitudTransmision.DatosGenericos.EntidadSolicitante.Funcionario</b>			Objeto que contendrá la información del empleado que realiza la consulta



NIF del empleado	NifFuncionario	Texto(9)	NIF del empleado público que realiza la consulta. En caso de consulta automática realizada por aplicación informática, NIF del empleado público responsable de la aplicación (no personal externo). La persona en cuestión deberá ser informada de que esta información se incorporará a la información que se remite al órgano cedente de los datos. Es responsabilidad de la entidad usuaria del servicio el mantener debidamente actualizada esta información. Campo opcional.
Nombre Completo del empleado	NombreCompletoFuncionario	Texto(100)	Nombre completo del empleado público que realiza la consulta. En caso de consulta automática realizada por aplicación informática, nombre completo del empleado público responsable de la aplicación (no personal externo). La persona en cuestión deberá ser informada de que esta información se incorporará a la información que se remite al órgano cedente de los datos. Es responsabilidad de la entidad usuaria del servicio el mantener debidamente actualizada esta información. Campo opcional.
<b>peticion.solicitudes.solicitudTransmision.DatosGenericos.Titular</b>			
Objeto que contendrá la información del titular sobre el que se solicita el certificado			
Tipo de documento	tipoDocumentacion	Enumerado	Los valores que puede tomar son:  ✓ DNI ✓ NIE
Numero del documento	documentacion	Texto(9)	Número de documento según el TipoDocumentacion.  Este campo contiene el número de documento del ciudadano del que se quiere verificar la residencia, según se trate de un ciudadano español o extranjero. La codificación de este campo es la siguiente:  • DNI (ciudadano español):  8 dígitos + Carácter Control.  • NIE (ciudadano extranjero):  [X,Y,Z] + 7 dígitos + Carácter Control.  Aquellos DNI y NIF que tengan menos de 8 dígitos deberán ser rellenados con 0's por la izquierda  <b>En caso de no disponer de la documentación del ciudadano, se podrá enviar esta etiqueta vacía, pero, en este caso será obligatorio rellenar los campos Nombre + Primer apellido + Fecha de nacimiento + Segundo apellido (no obligatorio)</b>
Nombre completo del Titular del documento	nombreCompleto	Texto(100)	Será el nombre completo (incluyendo apellidos).




Consejería de la Presidencia, Interior, Diálogo Social y Simplificación Administrativa

Agencia Digital de Andalucía

SCSP

Manual de programador de los servicios proporcionados por el Instituto Nacional de Estadística

Nombre Titular del documento	Nombre	Texto(40)	Nombre del titular de la solicitud.  En caso de no disponer del nombre ni la fecha de nacimiento del ciudadano se podrá enviar esta etiqueta vacía, pero, en este caso será obligatorio rellenar los campos TipoDocumentacion + Documentacion
Primer Apellido del titular	Apellido1	Texto(40)	Primer Apellido del titular de la solicitud.  Obligatorio si se indica el Apellido2
Segundo apellido del titular	Apellido2	Texto(40)	Segundo Apellido del titular de la solicitud.  Si se indica será verificado
<b>peticion.solicitudes.solicitudTransmision.DatosEspecificos</b> Contiene los datos específicos del servicio.			
<b>peticion.solicitudes.solicitudTransmision.DatosEspecificos.Consulta</b> Contiene los datos específicos de consulta.			
<b>peticion.solicitudes.solicitudTransmision.DatosEspecificos.Consulta.DatosAdicionalesTitular</b> Contiene los datos adicionales del titular para la consulta.			
<b>peticion.solicitudes.solicitudTransmision.DatosEspecificos.Consulta.DatosAdicionalesTitular.Residencia</b> Bloque único que contiene información sobre el lugar de residencia actual de la persona para la que se realiza la consulta.			
Provincia	Provincia	Texto(2)	Código de la Provincia en la que reside el ciudadano.  Este campo irá codificado con los códigos del INE (2 dígitos).  <a href="https://www.ine.es/daco/daco42/codmun/cod_provincia.htm">https://www.ine.es/daco/daco42/codmun/cod_provincia.htm</a>
Municipio	Municipio	Texto(3)	Código del municipio de residencia del ciudadano.  Este campo irá codificado con los códigos del INE (3dígitos).  <a href="https://www.ine.es/daco/daco42/codmun/codmunmapa.htm">https://www.ine.es/daco/daco42/codmun/codmunmapa.htm</a>
<b>peticion.solicitudes.solicitudTransmision.DatosEspecificos.Consulta.DatosAdicionalesTitular.Nacimiento</b> Contiene información sobre la fecha y lugar de nacimiento del ciudadano.			

	<p><b>Consejería de la Presidencia, Interior, Diálogo Social y Simplificación Administrativa</b></p> <p>Agencia Digital de Andalucía</p>	<p style="text-align: right;">SCSP</p> <p style="text-align: center;"><b>Manual de programador de los servicios proporcionados por el Instituto Nacional de Estadística</b></p>
-----------------------------------------------------------------------------------	------------------------------------------------------------------------------------------------------------------------------------------	---------------------------------------------------------------------------------------------------------------------------------------------------------------------------------

FechaNacimiento	FechaNacimiento	Fecha	<p>Formato: YYYY-MM-DD.</p> <p><b>En caso de no disponer del nombre ni la fecha de nacimiento del ciudadano se podrá enviar esta etiqueta vacía, pero, en este caso será obligatorio rellenar los campos Tipo Documentación + Documentación</b></p>
Pais	Pais	Entero(3)	<p>Código del país de nacimiento del ciudadano a consultar</p> <p>Formato INE (3 dígitos)</p> <p><a href="https://www.ine.es/daco/daco42/clasificaciones/paisesytterritorios.xls">https://www.ine.es/daco/daco42/clasificaciones/paisesytterritorios.xls</a></p> <p><b>Si el ciudadano es Español (108), no debe rellenarse el código de país si no Provincia/Municipio</b></p>
Provincia	Provincia	Entero(2)	<p>Código de la Provincia en la que nació el ciudadano.</p> <p>Este campo irá codificado con los códigos del INE (2 dígitos).</p> <p><a href="https://www.ine.es/daco/daco42/codmun/cod_provincia.htm">https://www.ine.es/daco/daco42/codmun/cod_provincia.htm</a></p>
Municipio	Municipio	Entero(3)	<p>Código del municipio en el que nació el ciudadano.</p> <p>Este campo irá codificado con los códigos del INE (3dígitos).</p> <p><a href="https://www.ine.es/daco/daco42/codmun/codmunmapa.htm">https://www.ine.es/daco/daco42/codmun/codmunmapa.htm</a></p>

## 8.2.2 Información de salida

A la salida se devolverá un objeto tipo **PeticionType** con los siguientes campos

Nombre	Etiqueta XML	Tipo	Descripción
<b>peticion.busObject</b>			<p>Contendrá la información de control para la ejecución del servicio en el Bus. Los valores relevantes que deberán utilizarse en este objeto se encuentran definidos en el apartado <a href="#">Elemento busObject</a></p>





<b>peticion.atributos</b>			
Objeto que contendrá la información de los atributos de control propios de la petición del certificado que se podrán utilizar a posteriori para identificar y localizar una solicitud concreta.			
Identificador de la petición realizada	idPeticion	Texto(40)	Identificador unico de petición. Permitirá identificar de manera unívoca la petición de certificados.
Identificador Codificado	idCodificado	Texto(-)	Identificador de la petición codificado, se utilizará en la herramienta corporativa para hacer <b>consultas a posteriori</b> de certificados solicitados
Fecha de la petición	timeStamp	Texto(29)	TimeStamp de fecha en la que se realiza la petición
Tipo de Certificado solicitado	codCertificado	Texto(20)	Descripción técnica del tipo de certificado solicitado. Será una cadena identificativa con la que el Ministerio identifica al tipo de solicitud. <b>SVDINEHISTRESIDENCIACONVWS01.</b>
<b>peticion.atributos.estado</b>			
Objeto que contendrá la información del estado de la petición			
Código Estado petición	codigoEstado	Texto(4)	Codigo de error del estado de la petición.Posibles valores  ✓ <b>0001</b> :Pendiente  ✓ <b>0002</b> : En proceso  ✓ <b>0003</b> : Tramitada  En el caso de los servicios sincronicos, la respuesta, en caso de <b>éxito</b> siempre será <b>0003</b>
Código de Estado Secundario	codigoEstadoSecundario	Texto(16)	Código de error secundario, para incorporar códigos de error internos de los sistemas.
Descripcion Estado Peticion	literalError	Texto(255)	Descripción del error de estado de la petición. Ej. "Tramitada"
Tiempo Estimado de Respuesta	tiempoEstimadoRespuesta	Texto(2)	Tiempo estimado de respuesta. Su valor no es relevante cuando la comunicación es sincronicos
<b>peticion.solicitudes.solicitudTransmision</b>			
Será un array que podrá incluir de 1 a n solicitudes de petición de certificado. Para el caso de las solicitudes sincronicos el array contendrá únicamente un elemento			
<b>Peticion.solicitudes.solicitudTransmision.datosGenericos.Emisor</b>			
Conjunto de datos descriptivos de la Entidad que actúa como emisor del certificado			



Nif Emisor	NifEmisor	Texto(10)	NIF de la Entidad u organismo que actúa como emisor del certificado
Nombre emisor	nombreEmisor	Texto(50)	Nombre de la entidad que actúa como emisor
<b>peticion.solicitudes.solicitudTransmision.DatosGenericos.EntidadSolicitante</b>			
Contendrá datos relacionados con el organismo o entidad solicitante del certificado			
Entidad Solicitante	IdentificadorSolicitante	Texto(10)	Código identificador de la entidad que actúa como solicitante.
Nombre entidad Solicitante	NombreSolicitante	Texto(50)	Nombre de la entidad que actúa como solicitante del certificado
Finalidad	Finalidad	Texto(250)	Texto descriptivo que indique la finalidad para la que se solicita el certificado
Tipo de Consentimiento	Consentimiento	Enumerado	Los valores posibles son:  Si → Indica que el ciudadano ha dado su consentimiento expreso para realizar la consulta  NoOpo → Indica que el ciudadano no se opone a la consulta de datos  Ley →Indica que existe una Ley por la cual se puede realizar la consulta
<b>peticion.solicitudes.solicitudTransmision. DatosGenericos.Transmision</b>			
Contendrá el conjunto de datos con los que se podrá describir el resultado de la petición del certificado			
Tipo de Certificado solicitado	codCertificado	Texto(20)	Descripción técnica del tipo de certificado solicitado. Será una cadena identificativa con la que el Ministerio identifica al tipo de solicitud. <b>SVDINEHISTRESIDENCIACONVWS01</b>
Identificador de la solicitud	idSolicitud	Texto(40)	Será el identificador único de una solicitud concreta. Ya que una petición asíncrona podrá tener de 1 a n solicitudes, será necesario poder identificar cada solicitud por separado.  En el caso de las peticiones síncronas coincidirá con el identificador único de petición.
Fecha de generación de la petición	FechaGeneracion	Texto	Fecha de generación de la petición
Identificador de la Transmisión	IdTransmision	Texto	Identificador de la Transmisión
<b>peticion.solicitudes.solicitudTransmision.DatosGenericos.Titular</b>			
Objeto que contendrá la información de la persona titular sobre la que se solicita el certificado			



Tipo de documento identificativo	tipoDocumentacion	Enumerado	Los valores posibles son: ✓ DNI ✓ NIE
Numero del documento	documentacion	Texto(10)	Numero del documento con el que se identifica al titular.
Nombre completo del Titular del documento	nombreCompleto	Texto(122)	Será el nombre completo del titular del documento
Nombre Titular del documento	Nombre	Texto(50)	Será el nombre del titular del documento
Primer Apellido del titular	Apellido1	Texto(20)	Primer apellido del titular
Segundo apellido del titular	Apellido2	Texto(20)	Segundo apellido del titular.
<b>peticion.solicitudes.solicitudTransmision.DatosEspecificos.Retorno</b>			
Contiene la información de respuesta del servicio.			
<b>peticion.solicitudes.solicitudTransmision.DatosEspecificos.Retorno.Estado</b>			
Contiene información sobre el estado de la respuesta.			
Código Estado petición	CodigoEstado	Texto(4)	Código de estado o error. Véase <a href="#">Códigos de retorno del servicio</a> .
Código de Estado Secundario	CodigoEstadoSecundario	Texto(16)	Código de error secundario, para incorporar códigos de error internos de los sistemas.
Descripcion Estado Peticion	LiteralError	Texto(255)	Descripción de estado de la respuesta. Véase <a href="#">Códigos de retorno del servicio</a> .
<b>peticion.solicitudes.solicitudTransmision.DatosEspecificos.Retorno.Domicilios</b>			
Contiene la lista de domicilios del titular consultado.			
NumeroAcompañantes	NumeroAcompañantes	Entero	Número de convivientes del titular consultado.
<b>peticion.solicitudes.solicitudTransmision.DatosEspecificos.Retorno.Domicilios.Domicilio</b>			
Contiene los datos del domicilio de empadronamiento de los convivientes.			



FechaDesde	FechaDesde	Fecha	Contiene la fecha desde que el titular consultado está empadronado en el domicilio.  Formato: <b>YYYY-MM-DD</b>
FechaHasta	FechaHasta	Fecha	Contiene la fecha hasta la que el titular consultado ha estado empadronado en el domicilio.  Formato: <b>YYYY-MM-DD</b>
CodigoPostal	CodigoPostal	Texto	Código Postal de la dirección del domicilio.
NumeroConvivientes	NumeroConvivientes	Entero(3)	Contiene la información del número de convivientes del domicilio.
<b>peticion.solicitudes.solicitudTransmision.DatosEspecificos.Retorno.Domicilios.Domicilio.Titular</b>			
Contiene información acerca del titular del domicilio.			
TipoDocumentacion	TipoDocumentacion	Texto	Contiene el tipo de documentación del titular del domicilio.  Los valores posibles son:  ✓ DNI ✓ NIE
Documentación	Documentación	Texto(30)	Contiene el número de documento según el TipoDocumentacion.  • NIF (ciudadano español): 8 dígitos + Carácter Control.  • NIE (ciudadano extranjero): [X,Y,Z] + 7 dígitos + Carácter Control.
Nombre	Nombre	Texto(50)	Contiene el nombre del titular del domicilio.
PrimerApellido	PrimerApellido	Texto(50)	Contiene el primer apellido del titular del domicilio.
SegundoApellido	SegundoApellido	Texto(50)	Contiene el segundo apellido del titular del domicilio.
<b>peticion.solicitudes.solicitudTransmision.DatosEspecificos.Retorno.Domicilios.Domicilio.UltimaVariacion</b>			
Contiene información acerca de los datos del motivo de la última variación del empadronamiento.			
Codigo	Codigo	Texto(3)	Código de la última variación del padrón.  Véase <a href="#">ANEXO I. TABLA CON CÓDIGOS DEL MOTIVO DE LA FECHA DE ÚLTIMA VARIACIÓN</a>



Descripcion	Descripcion	Texto(250)	Descripción de la última variación del padrón. Véase <a href="#">ANEXO I. TABLA CON CÓDIGOS DEL MOTIVO DE LA FECHA DE ÚLTIMA VARIACIÓN</a>
Fecha	Fecha	Fecha	Fecha de la última variación del padrón. Formato: YYYY-MM-DD
<b>peticion.solicitudes.solicitudTransmision.DatosEspecificos.Retorno.Domicilios.Domicilio.Localidad</b>			
Contiene información acerca la localidad de empadronamiento.			
CodigoUnidadPoblacional	CodigoUnidadPoblacional	Texto(7)	Contiene la información del código de unidad poblacional de la dirección. Se forma por : Entidad Colectiva + Entidad Singular + Núcleo o diseminado
<b>peticion.solicitudes.solicitudTransmision.DatosEspecificos.Retorno.Domicilios.Domicilio.Localidad.Provincia</b>			
Contiene información acerca la provincia del domicilio.			
Codigo	Codigo	Entero(2)	Contiene la información del código de provincia en formato INE. Este campo irá codificado con los códigos del INE (2 dígitos). <a href="https://www.ine.es/daco/daco42/codmun/cod_provincia.htm">https://www.ine.es/daco/daco42/codmun/cod_provincia.htm</a>
Nombre	Nombre	Texto(70)	Contiene el nombre de la provincia.
<b>peticion.solicitudes.solicitudTransmision.DatosEspecificos.Retorno.Domicilios.Domicilio.Localidad.Municipio</b>			
Contiene información acerca del municipio del domicilio.			
Codigo	Codigo	Entero	Contiene la información del código de municipio en formato INE. Este campo irá codificado con los códigos del INE (3dígitos). <a href="https://www.ine.es/daco/daco42/codmun/codmunmapa.htm">https://www.ine.es/daco/daco42/codmun/codmunmapa.htm</a>
Nombre	Nombre	Texto(70)	Contiene el nombre del municipio.
<b>peticion.solicitudes.solicitudTransmision.DatosEspecificos.Retorno.Domicilios.Domicilio.Localidad.EntidadColectiva</b>			
Contiene información acerca de la entidad colectiva del domicilio.			



Codigo	Codigo	Entero	Contiene la información del código de la entidad colectiva de la dirección.
Nombre	Nombre	Texto(70)	Contiene el nombre de la entidad colectiva de la dirección.
<b>peticion.solicitudes.solicitudTransmision.DatosEspecificos.Retorno.Domicilios.Domicilio.Localidad.EntidadSingular</b>			
Contiene información acerca de la entidad singular del domicilio.			
Codigo	Codigo	Entero	Contiene la información del código de la entidad singular de la dirección.
Nombre	Nombre	Texto(70)	Contiene el nombre de la entidad singular de la dirección.
<b>peticion.solicitudes.solicitudTransmision.DatosEspecificos.Retorno.Domicilios.Domicilio.Localidad.Nucleo</b>			
Provincia del domicilio del ciudadano y convivientes.			
Codigo	Codigo	Entero	Contiene la información del código del núcleo de la dirección.
Nombre	Nombre	Texto(70)	Contiene el nombre del núcleo de la dirección.
<b>peticion.solicitudes.solicitudTransmision.DatosEspecificos.Retorno.Domicilios.Domicilio.Direccion</b>			
Contiene información acerca de la dirección de empadronamiento.			
<b>peticion.solicitudes.solicitudTransmision.DatosEspecificos.Retorno.Domicilios.Domicilio.Direccion.Via</b>			
Contiene información acerca de la vía de empadronamiento.			
Codigo	Codigo	Entero(5)	Contiene la información del código de la vía de empadronamiento.
Tipo	Tipo	Entero(5)	Contiene tipo de vía de empadronamiento.
Nombre	Nombre	Texto(70)	Contiene la información del nombre de la vía de empadronamiento.
<b>peticion.solicitudes.solicitudTransmision.DatosEspecificos.Retorno.Domicilios.Domicilio.Direccion.Numeracion</b>			
Contiene información acerca de la numeración de la vía de empadronamiento.			
Numero	Numero	Texto(4)	Contiene la información del número de la vía de la dirección.
CalificadorNumero	CalificadorNumero	Texto(1)	Contiene la información del calificador del número de la vía de la dirección.
NumeroSuperior	NumeroSuperior	Texto(4)	Contiene la información del número superior de la vía de la dirección.




CalificadorNumero Superior	CalificadorNumeroSuperior	Texto(1)	Contiene la información del calificador del número superior de la vía de la dirección.
Kilometro	Kilometro	Entero(3)	Contiene la información del kilómetro de la dirección del domicilio.
Hectómetro	Hectómetro	Entero(1)	Contiene la información del hectómetro de la dirección del domicilio.
Bloque	Bloque	Texto(2)	Contiene la información del bloque de la dirección del domicilio.
Portal	Portal	Texto(2)	Contiene la información del portal de la dirección del domicilio.
Escalera	Escalera	Texto(2)	Contiene la información de la escalera de la dirección del domicilio.
Planta	Planta	Texto(3)	Contiene la información de la planta de la dirección del domicilio.
Puerta	Puerta	Texto(4)	Contiene la información de la puerta de la dirección del domicilio.
TipoLocal	TipoLocal	Entero	Tipo de local de la dirección <ul style="list-style-type: none"><li>• 1 → Vivienda o Alojamiento</li><li>• 2 → Establecimiento Colectivo</li></ul> <p><b>El tag no vendrá informado al devolverse únicamente datos de tipo vivienda y nunca de tipo colectivo</b></p>
<b>peticion.solicitudes.solicitudTransmision.DatosEspecificos.Retorno.Domicilios.Domicilio.Convivientes</b> Contiene la información acerca de la lista de convivientes del domicilio de empadronamiento.			
<b>peticion.solicitudes.solicitudTransmision.DatosEspecificos.Retorno.Domicilios.Domicilio.Convivientes.Conviviente</b> Contiene la información de cada conviviente del domicilio de empadronamiento.			
TipoDocumentacion	TipoDocumentacion	Texto	Contiene el tipo de documentación del conviviente del domicilio.  Los valores posibles son: <ul style="list-style-type: none"><li>✓ DNI</li><li>✓ NIE</li></ul>



Documentación	Documentación	Texto(30)	Contiene el número de documento del conviviente según el TipoDocumentacion <ul style="list-style-type: none"><li>• NIF (ciudadano español): 8 dígitos + Carácter Control.</li><li>• NIE (ciudadano extranjero): [X,Y,Z] + 7 dígitos + Carácter Control.</li></ul>
Nombre	Nombre	Texto(50)	Contiene el nombre del conviviente del domicilio.
PrimerApellido	PrimerApellido	Texto(50)	Contiene el primer apellido del conviviente del domicilio.
SegundoApellido	SegundoApellido	Texto(50)	Contiene el segundo apellido del conviviente del domicilio.
FechaDesde	FechaDesde	Fecha	Contiene la fecha desde que el conviviente está empadronado en el domicilio  Formato: <b>YYYY-MM-DD</b>
FechaHasta	FechaHasta	Fecha	Se indica la fecha hasta la que el conviviente ha estado empadronado en el domicilio  Formato: <b>YYYY-MM-DD</b>
<b>peticion.solicitudes.solicitudTransmision.DatosEspecificos.Retorno.Domicilios.Domicilio.Convivientes.Conviviente.UltimaVariacion</b>			
Indica la última variación de los datos del padrón.			
Codigo	Codigo	Texto(3)	Código de la última variación del padrón.  Se pueden ver los códigos devueltos en el <a href="#">ANEXO I. TABLA CON CÓDIGOS DEL MOTIVO DE LA FECHA DE ÚLTIMA VARIACIÓN</a>
Descripcion	Descripcion	Texto(250)	Descripción de la última variación del padrón.  Se pueden ver la descripción de los códigos devueltos en el <a href="#">ANEXO I. TABLA CON CÓDIGOS DEL MOTIVO DE LA FECHA DE ÚLTIMA VARIACIÓN</a>
Fecha	Fecha	Fecha	Fecha de la última variación del padrón.
<b>peticion.solicitudes.solicitudTransmision.DatosEspecificos.Retorno.OrigenDatos</b>			
Indica el origen de los datos devueltos por el servicio en función de la fuente consultada.			



	<p><b>Consejería de la Presidencia, Interior, Diálogo Social y Simplificación Administrativa</b></p> <p>Agencia Digital de Andalucía</p>	<p style="text-align: right;">SCSP</p> <p style="text-align: center;"><b>Manual de programador de los servicios proporcionados por el Instituto Nacional de Estadística</b></p>
-----------------------------------------------------------------------------------	------------------------------------------------------------------------------------------------------------------------------------------	---------------------------------------------------------------------------------------------------------------------------------------------------------------------------------

Provincia	Provincia	Texto(2)	<p>Código de la Provincia de la que se obtienen los datos del ciudadano.</p> <p>Este campo irá codificado con los códigos del INE (2 dígitos).</p> <p><a href="https://www.ine.es/daco/daco42/codmun/cod_provincia.htm">https://www.ine.es/daco/daco42/codmun/cod_provincia.htm</a></p>
Municipio	Municipio	Texto(3)	<p>Código del municipio del que se obtienen los datos del ciudadano.</p> <p>Este campo irá codificado con los códigos del INE (3dígitos).</p> <p><a href="https://www.ine.es/daco/daco42/codmun/codmunmapa.htm">https://www.ine.es/daco/daco42/codmun/codmunmapa.htm</a></p>



### 8.2.3 Ejemplos de Xml

Se muestran a continuación ejemplos de los objetos xml tanto en entrada como en salida

#### Ejemplo Xml de entrada

```
<soapenv:Envelope xmlns:soapenv="http://schemas.xmlsoap.org/soap/envelope/"
xmlns:open="http://www.openuri.org/" xmlns:pet="http://wawa.es/bus/PeticionCertificado"
xmlns:pet1="http://wawa.es/bus/PeticionType" xmlns:bus="http://wawa.es/bus/busObjectType"
xmlns:bus1="http://wawa.es/bus/busExceptionType" xmlns:com="http://wawa.es/bus/componenteType"
xmlns:v1="http://wawa.es/bus/version/v1_0" xmlns:sol="http://wawa.es/bus/SolicitudCertificadoType"
xmlns:dat="http://wawa.es/bus/DatosGenericosType"
xmlns:dat1="http://wawa.es/bus/DatosEspecificosType">
  <soapenv:Header/>
  <soapenv:Body>
    <open:peticionCliente2Bus>
      <pet:peticion>
        <pet1:busObject>
          <bus:componenteDestino>
            <com:usuario>XXXX</com:usuario>
            <com:password>YYYY</com:password>
          </bus:componenteDestino>
        </pet1:busObject>
        <pet1:Solicitudes>
          <sol:SolicitudTransmision>
            <sol:datosGenericos>
              <dat:EntidadSolicitante>
                <dat:Finalidad>S4111001F_TEST_00001#: :#00000000EXP/0000000#: :#PRUEBAS
INTEGRACIÓN</dat:Finalidad>
                <dat:Consentimiento>Si</dat:Consentimiento>
                <dat:Funcionario>
                  <dat:NifFuncionario>44444444A</dat:NifFuncionario>
                  <dat:NombreCompletoFuncionario>Funcionario de
prueba</dat:NombreCompletoFuncionario>
                </dat:Funcionario>
              </dat:EntidadSolicitante>
              <dat:Titular>
                <dat:TipoDocumentacion>DNI</dat:TipoDocumentacion>
                <dat:Documentacion>88887734W</dat:Documentacion>
                <dat:Nombre>FICTICIO15</dat:Nombre>
                <dat:Apellido1>NIEVA</dat:Apellido1>
              </dat:Titular>
            </sol:datosGenericos>
            <sol:datosEspecificos>
              <dat1:Consulta>
                <dat1:DatosAdicionalesTitular>
                  <dat1:Residencia>
                    <dat1:Provincia>18</dat1:Provincia>
                  </dat1:Residencia>
                  <dat1:Nacimiento>
                    <dat1:Provincia>01</dat1:Provincia>
                    <dat1:Municipio/>
                  </dat1:Nacimiento>
                </dat1:DatosAdicionalesTitular>
              </dat1:Consulta>
            </sol:datosEspecificos>
          </sol:SolicitudTransmision>
        </pet1:Solicitudes>
      </pet:peticion>
    </open:peticionCliente2Bus>
  </soapenv:Body>
</soapenv:Envelope>
```





```
<dat:Nombre>FICTICIO15</dat:Nombre>
<dat:Apellido1>NIEVA</dat:Apellido1>
<dat:Apellido2 xsi:nil="true"/>
</dat:Titular>
<dat:Transmision xmlns:dat="http://wawa.es/bus/DatosGenericosType">
  <dat:CodigoCertificado>SVDINEHISTRESIDENCIACONVWS01</dat:CodigoCertificado>
  <dat:FechaGeneracion>2023-11-30T12:52:12.853+01:00</dat:FechaGeneracion>
  <dat:IdSolicitud>INECHC000000000000000000011</dat:IdSolicitud>
  <dat:IdTransmision>PRE0000000079765</dat:IdTransmision>
</dat:Transmision>
</sol:datosGenericos>
<sol:datosEspecificos xmlns:dat1="http://wawa.es/bus/DatosEspecificosType">
  <dat1:Retorno>
    <dat1:Estado>
      <dat1:CodigoEstado>0</dat1:CodigoEstado>
      <dat1:LiteralError>Se han encontrado datos</dat1:LiteralError>
    </dat1:Estado>
    <dat1:Domicilios>
      <dat1:Domicilio>
        <dat1:FechaDesde>2014-11-19</dat1:FechaDesde>
        <dat1:Titular>
          <dat1:TipoDocumentacion>DNI</dat1:TipoDocumentacion>
          <dat1:Documentacion>88887734W</dat1:Documentacion>
          <dat1:Nombre>FICTICIO15</dat1:Nombre>
          <dat1:PrimerApellido>NIEVA</dat1:PrimerApellido>
          <dat1:SegundoApellido>ESPECIMEN15</dat1:SegundoApellido>
        </dat1:Titular>
        <dat1:UltimaVariacion>
          <dat1:Codigo>ACR</dat1:Codigo>
          <dat1:Descripcion>ALTA POR CAMBIO DE RESIDENCIA</dat1:Descripcion>
          <dat1:Fecha>2014-11-19</dat1:Fecha>
        </dat1:UltimaVariacion>
        <dat1:CodigoPostal>18230</dat1:CodigoPostal>
        <dat1:Localidad>
          <dat1:Provincia>
            <dat1:Codigo>18</dat1:Codigo>
            <dat1:Nombre>GRANADA</dat1:Nombre>
          </dat1:Provincia>
          <dat1:Municipio>
            <dat1:Codigo>022</dat1:Codigo>
            <dat1:Nombre>ATARFE</dat1:Nombre>
          </dat1:Municipio>
          <dat1:CodigoUnidadPoblacional>0001001</dat1:CodigoUnidadPoblacional>
          <dat1:EntidadColectiva>
            <dat1:Codigo>00</dat1:Codigo>
          </dat1:EntidadColectiva>
          <dat1:EntidadSingular>
            <dat1:Codigo>01</dat1:Codigo>
            <dat1:Nombre>ATARFE</dat1:Nombre>
          </dat1:EntidadSingular>
          <dat1:Nucleo>
            <dat1:Codigo>01</dat1:Codigo>
            <dat1:Nombre>ATARFE</dat1:Nombre>
          </dat1:Nucleo>
        </dat1:Localidad>
        <dat1:Direccion>
          <dat1:Via>
            <dat1:Codigo>821</dat1:Codigo>
          </dat1:Via>
        </dat1:Direccion>
      </dat1:Domicilio>
    </dat1:Domicilios>
  </dat1:Retorno>
</sol:datosEspecificos>
</sol:datosGenericos>
```



```
<dat1:Tipo>CALLE</dat1:Tipo>
<dat1:Nombre>CAÑADA DEL TESORILLO</dat1:Nombre>
</dat1:Via>
<dat1:Numeracion>
  <dat1:Numero>0001</dat1:Numero>
  <dat1:Kilometro>000</dat1:Kilometro>
  <dat1:Hectometro>0</dat1:Hectometro>
  <dat1:Planta>P02</dat1:Planta>
  <dat1:Puerta>D</dat1:Puerta>
</dat1:Numeracion>
</dat1:Direccion>
<dat1:NumeroConvivientes>0</dat1:NumeroConvivientes>
</dat1:Domicilios>
</dat1:Retorno>
</sol:datosEspecificos>
</sol:SolicitudTransmision>
</pet1:Solicitudes>
</pet:peticion>
</ns:peticionCliente2BusResponse>
</SOAP-ENV:Body>
</SOAP-ENV:Envelope>
```

### 8.3 Códigos de retorno del servicio

En este apartado se recogen todos los códigos de estado que van a aparecer en las respuestas de negocio del servicio cuando las peticiones son tramitadas. Estos códigos de respuesta y sus descripciones correspondientes se recogen en la siguiente tabla, se devolverán en el nodo 'DatosEspecificos' del esquema de respuesta, concretamente en los campos 'CodigoEstado' y 'LiteralError', respectivamente.

Código de estado	Descripción	Cuando se devuelve este código
0	Tramitada	Se han encontrado datos
1	Error en la consulta	Revise la petición enviada. En caso de persistir el error contacte con con el soporte SCSP a través de NAOS
2	Titular no identificado	No se han encontrado registros

	<p><b>Consejería de la Presidencia, Interior, Diálogo Social y Simplificación Administrativa</b></p> <p>Agencia Digital de Andalucía</p>	<p style="text-align: right;"><b>SCSP</b></p> <p style="text-align: center;"><b>Manual de programador de los servicios proporcionados por el Instituto Nacional de Estadística</b></p>
-----------------------------------------------------------------------------------	------------------------------------------------------------------------------------------------------------------------------------------	----------------------------------------------------------------------------------------------------------------------------------------------------------------------------------------

<b>3</b>	Se ha encontrado más de un registro	<p>Existe más de un registro para los datos proporcionados por el usuario.</p> <p>Para solucionarlo introduzca más información en la petición.</p> <p>Si el error persiste, contacte con con el soporte SCSP a través de NAOS</p>
<b>4</b>	Se ha encontrado más de un domicilio asociado al mismo habitante	<p>Existe más de un domicilio para los datos proporcionados por el usuario.</p> <p>Para solucionarlo contacte con con el soporte SCSP a través de NAOS</p>
<b>8</b>	Consulta no autorizada	<p>Para solucionarlo contacte con con el soporte SCSP a través de NAOS</p>

Para las peticiones tramitadas, en el nodo "Estado" del nodo "Atributos" del mensaje de Respuesta se devolverá la información SCSP que indica que la petición se tramitó, es decir, 'CodigoEstado' '0003' y 'LiteralError' 'TRAMITADA' y, en los datos específicos de la transmisión será donde se indique el error de negocio que se haya producido, que será uno de los recogidos en la tabla anterior.

	<p>Consejería de la Presidencia, Interior, Diálogo Social y Simplificación Administrativa</p> <p>Agencia Digital de Andalucía</p>	<p>SCSP</p> <p>Manual de programador de los servicios proporcionados por el Instituto Nacional de Estadística</p>
-----------------------------------------------------------------------------------	-----------------------------------------------------------------------------------------------------------------------------------	-------------------------------------------------------------------------------------------------------------------

## 9 Servicio de Consulta de los datos del histórico de residencia y convivencia por LEY (SECOPA)

### 9.1 Descripción del servicio

El servicio devolverá los datos del histórico de residencia y de convivencia de un ciudadano consultado, así como los datos de domicilio del titular y sus convivientes.

Este servicio está disponible para consultas por LEY, siendo necesario firmar un convenio con INE.


Para ello debe contactar con el soporte SCSP a través de NAOS:  
<https://naosuite.juntadeandalucia.es/soporte>

URL de acceso:

***[https://<host>/services/INT\\_PUB\\_CONSULTA\\_DATOS\\_HISTORICO\\_CONVIVENCIA\\_SECOPA\\_INE\\_V1.0.0](https://<host>/services/INT_PUB_CONSULTA_DATOS_HISTORICO_CONVIVENCIA_SECOPA_INE_V1.0.0)***

Host desarrollo: ws247.juntadeandalucia.es

Host producción: ws248.juntadeandalucia.es

	<p>Consejería de la Presidencia, Interior, Diálogo Social y Simplificación Administrativa</p> <p>Agencia Digital de Andalucía</p>	<p style="text-align: right;">SCSP</p> <p style="text-align: center;">Manual de programador de los servicios proporcionados por el Instituto Nacional de Estadística</p>
-----------------------------------------------------------------------------------	-----------------------------------------------------------------------------------------------------------------------------------	--------------------------------------------------------------------------------------------------------------------------------------------------------------------------

## 9.2 Requisitos

Los requisitos principales de las peticiones hacia los servicios de certificados de datos de convivencia a fecha de consulta son:

- ✓ El sistema cliente deberá disponer de un certificado de servidor
- ✓ El sistema cliente deberá estar dado de alta previamente en el Bus de Integración. En el alta se proporcionará un usuario y clave de acceso, que deberá incluirse con cada petición al servicio.
- ✓ El sistema cliente deberá hacer uso de una finalidad válida previamente solicitada a través del formulario que existe para tal efecto en la web de soporte de administración electrónica y asignada por el equipo de soporte.

### 9.2.1 Información de Entrada

En entrada se pedirá un objeto tipo **PeticionType** con los siguientes valores:

Nombre	Etiqueta XML	Tipo	Descripción
<b>peticion</b>			Será el objeto principal, que contendrá todos los datos descriptivos y técnicos de la solicitud del certificado.
<b>peticion.busObject</b>			Contendrá la información de control para la ejecución del servicio en el Bus. Los valores relevantes que deberán utilizarse en este objeto se encuentran definidos en el apartado <a href="#">Elemento busObject</a>
<b>peticion.solicitudes</b>			Objeto que albergará el array de solicitudes de certificados
<b>peticion.solicitudes.solicitudTransmision</b>			Contendrá un elemento de solicitud de certificado.
<b>peticion.solicitudes.solicitudTransmision.DatosGenericos.EntidadSolicitante</b>			Contendrá datos relacionados con el organismo solicitante del Certificado





Consejería de la Presidencia, Interior, Diálogo Social y Simplificación Administrativa

Agencia Digital de Andalucía

SCSP

Manual de programador de los servicios proporcionados por el Instituto Nacional de Estadística

Finalidad	Finalidad	Texto(148)	La estructura de este campo es la indicada en <a href="#">Funcionamiento general de los servicios SCSP</a> .
Tipo de Consentimiento	Consentimiento	Enumerado	Forma con la cual la persona ha dado consentimiento para la consulta de sus datos. Los posibles valores son:  <b>Si:</b> La persona ha dado su consentimiento expreso.  <b>Ley:</b> Una norma con rango de Ley habilita la consulta sin consentimiento expreso para el procedimiento.
<b>peticion.solicitudes.solicitudTransmision.DatosGenericos.EntidadSolicitante.Funcionario</b>			
Objeto que contendrá la información del empleado que realiza la consulta			
NIF del empleado	NifFuncionario	Texto(9)	NIF del empleado público que realiza la consulta. En caso de consulta automática realizada por aplicación informática, NIF del empleado público responsable de la aplicación (no personal externo). La persona en cuestión deberá ser informada de que esta información se incorporará a la información que se remite al órgano cedente de los datos. Es responsabilidad de la entidad usuaria del servicio el mantener debidamente actualizada esta información. Campo opcional.
Nombre Completo del empleado	NombreCompletoFuncionario	Texto(100)	Nombre completo del empleado público que realiza la consulta. En caso de consulta automática realizada por aplicación informática, nombre completo del empleado público responsable de la aplicación (no personal externo). La persona en cuestión deberá ser informada de que esta información se incorporará a la información que se remite al órgano cedente de los datos. Es responsabilidad de la entidad usuaria del servicio el mantener debidamente actualizada esta información. Campo opcional.
<b>peticion.solicitudes.solicitudTransmision.DatosGenericos.Titular</b>			
Objeto que contendrá la información del titular sobre el que se solicita el certificado			
Tipo de documento	tipoDocumentacion	Enumerado	Los valores que puede tomar son:  ✓ DNI ✓ NIE ✓ Pasaporte



Numero del documento	documentacion	Texto(9)	<p>Número de documento según el TipoDocumentacion.</p> <p>Este campo contiene el número de documento del ciudadano del que se quiere verificar la residencia, según se trate de un ciudadano español o extranjero. La codificación de este campo es la siguiente:</p> <ul style="list-style-type: none"><li>• DNI (ciudadano español): 8 dígitos + Carácter Control.</li><li>• NIE (ciudadano extranjero): [X,Y,Z] + 7 dígitos + Carácter Control.</li></ul> <p>Aquellos DNI y NIF que tengan menos de 8 dígitos deberán ser rellenados con 0's por la izquierda</p> <p><b>En caso de no disponer de la documentación del ciudadano, se podrá enviar esta etiqueta vacía, pero, en este caso será obligatorio rellenar los campos Nombre + Primer apellido + Fecha de nacimiento + Segundo apellido (no obligatorio)</b></p>
Nombre completo del Titular del documento	nombreCompleto	Texto(100)	Será el nombre completo (incluyendo apellidos).
Nombre Titular del documento	Nombre	Texto(40)	<p>Nombre del titular de la solicitud.</p> <p><b>En caso de no disponer del nombre ni la fecha de nacimiento del ciudadano se podrá enviar esta etiqueta vacía, pero, en este caso será obligatorio rellenar los campos TipoDocumentacion + Documentacion</b></p>
Primer Apellido del titular	Apellido1	Texto(40)	<p>Primer Apellido del titular de la solicitud.</p> <p><b>Obigatorio si se indica el Apellido2</b></p>
Segundo apellido del titular	Apellido2	Texto(40)	Segundo Apellido del titular de la solicitud.
<b>peticion.solicitudes.solicitudTransmision.DatosEspecificos</b>			
Contiene los datos especificos del servicio.			
<b>peticion.solicitudes.solicitudTransmision.DatosEspecificos.Consulta</b>			
Contiene los datos especificos de consulta.			
<b>peticion.solicitudes.solicitudTransmision.DatosEspecificos.Consulta.DatosAdicionalesTitular</b>			
Contiene los datos adicionales del titular para la consulta.			



**peticion.solicitudes.solicitudTransmision.DatosEspecificos.Consulta.DatosAdicionalesTitular.Residencia**

Bloque único que contiene información sobre el lugar de residencia actual de la persona para la que se realiza la consulta.

Provincia	Provincia	Texto(2)	Código de la Provincia en la que reside el ciudadano. Este campo irá codificado con los códigos del INE (2 dígitos). <a href="https://www.ine.es/daco/daco42/codmun/cod_provincia.htm">https://www.ine.es/daco/daco42/codmun/cod_provincia.htm</a>
Municipio	Municipio	Texto(3)	Código del municipio de residencia del ciudadano. Este campo irá codificado con los códigos del INE (3dígitos). <a href="https://www.ine.es/daco/daco42/codmun/codmunmapa.htm">https://www.ine.es/daco/daco42/codmun/codmunmapa.htm</a>

**peticion.solicitudes.solicitudTransmision.DatosEspecificos.Consulta.DatosAdicionalesTitular.Nacimiento**

Contiene información sobre la fecha y lugar de nacimiento del ciudadano.

FechaNacimiento	FechaNacimiento	Fecha	Formato: YYYY-MM-DD.
Pais	Pais	Texto(3)	Código del país de nacimiento del ciudadano a consultar Formato INE (3 dígitos) <a href="https://www.ine.es/daco/daco42/clasificaciones/paisesyterritorios.xls">https://www.ine.es/daco/daco42/clasificaciones/paisesyterritorios.xls</a> <b>Si el ciudadano es Español (108), no debe rellenarse el código de país si no Provincia/Municipio</b>
Provincia	Provincia	Texto(2)	Código de la Provincia en la que nació el ciudadano. Este campo irá codificado con los códigos del INE (2 dígitos). <a href="https://www.ine.es/daco/daco42/codmun/cod_provincia.htm">https://www.ine.es/daco/daco42/codmun/cod_provincia.htm</a>
Municipio	Municipio	Texto(3)	Código del municipio en el que nació el ciudadano. Este campo irá codificado con los códigos del INE (3dígitos). <a href="https://www.ine.es/daco/daco42/codmun/codmunmapa.htm">https://www.ine.es/daco/daco42/codmun/codmunmapa.htm</a>

	<p><b>Consejería de la Presidencia, Interior, Diálogo Social y Simplificación Administrativa</b></p> <p>Agencia Digital de Andalucía</p>	<p style="text-align: right;">SCSP</p> <p style="text-align: center;"><b>Manual de programador de los servicios proporcionados por el Instituto Nacional de Estadística</b></p>
-----------------------------------------------------------------------------------	------------------------------------------------------------------------------------------------------------------------------------------	---------------------------------------------------------------------------------------------------------------------------------------------------------------------------------

## 9.2.2 Información de salida

A la salida se devolverá un objeto tipo **PeticionType** con los siguientes campos

Nombre	Etiqueta XML	Tipo	Descripción
<b>peticion.busObject</b>			
Contendrá la información de control para la ejecución del servicio en el Bus. Los valores relevantes que deberán utilizarse en este objeto se encuentran definidos en el apartado <a href="#">Elemento busObject</a>			
<b>peticion.atributos</b>			
Objeto que contendrá la información de los atributos de control propios de la petición del certificado que se podrán utilizar a posteriori para identificar y localizar una solicitud concreta.			
Identificador de la petición realizada	idPeticion	Texto(40)	Identificador unico de petición. Permitirá identificar de manera unívoca la petición de certificados.
Identificador Codificado	idCodificado	Texto(-)	Identificador de la petición codificado, se utilizará en la herramienta corporativa para hacer <b>consultas a posteriori</b> de certifiicados solicitados
Fecha de la petición	timeStamp	Texto(29)	TimeStamp de fecha en la que se realiza la petición
Tipo de Certificado solicitado	codCertificado	Texto(20)	Descripción técnica del tipo de certificado solicitado. Será una cadena identificativa con la que el Ministerio identifica al tipo de solicitud. <b>SVDINESECOPAHISTRESIDENCIACONVWS01</b>
<b>peticion.atributos.estado</b>			
Objeto que contendrá la información del estado de la petición			
Código Estado petición	codigoEstado	Texto(4)	<p>Codigo de error del estado de la petición.Posibles valores</p> <ul style="list-style-type: none"> <li>✓ <b>0001</b> :Pendiente</li> <li>✓ <b>0002</b>: En proceso</li> <li>✓ <b>0003</b>: Tramitada</li> </ul> <p>En el caso de los servicios sincronos, la respuesta, en caso de <b>éxito</b> siempre será <b>0003</b></p>



Código de Estado Secundario	codigoEstadoSecundario	Texto(16)	Código de error secundario, para incorporar códigos de error internos de los sistemas.
Descripcion Estado Peticion	literalError	Texto(255)	Descripción del error de estado de la petición. Ej. "Tramitada"
Tiempo Estimado de Repuesta	tiempoEstimadoRepuesta	Texto(2)	Tiempo estimado de respuesta. Su valor no es relevante cuando la comunicación es síncrona
<b>peticion.solicitudes.solicitudTransmision</b>			
Será un array que podrá incluir de 1 a n solicitudes de petición de certificado. Para el caso de las solicitudes síncronas el array contendrá únicamente un elemento			
<b>Peticion.solicitudes.solicitudTransmision.datosGenericos.Emisor</b>			
Conjunto de datos descriptivos de la Entidad que actúa como emisor del certificado			
Nif Emisor	NifEmisor	Texto(10)	NIF de la Entidad u organismo que actúa como emisor del certificado
Nombre emisor	nombreEmisor	Texto(50)	Nombre de la entidad que actúa como emisor
<b>peticion.solicitudes.solicitudTransmision.DatosGenericos.EntidadSolicitante</b>			
Contendrá datos relacionados con el organismo o entidad solicitante del certificado			
Entidad Solicitante	IdentificadorSolicitante	Texto(10)	Código identificador de la entidad que actúa como solicitante.
Nombre entidad Solicitante	NombreSolicitante	Texto(50)	Nombre de la entidad que actúa como solicitante del certificado
Finalidad	Finalidad	Texto(250)	Texto descriptivo que indique la finalidad para la que se solicita el certificado
Tipo de Consentimiento	Consentimiento	Enumerado	Forma con la cual la persona ha dado consentimiento para la consulta de sus datos. Los posibles valores son:  <b>Si:</b> La persona ha dado su consentimiento expreso.  <b>Ley:</b> Una norma con rango de Ley habilita la consulta sin consentimiento expreso para el procedimiento.
<b>peticion.solicitudes.solicitudTransmision. DatosGenericos.Transmision</b>			
Contendrá el conjunto de datos con los que se podrá describir el resultado de la petición del certificado			
Tipo de Certificado solicitado	codCertificado	Texto(20)	Descripción técnica del tipo de certificado solicitado. Será una cadena identificativa con la que el Ministerio identifica al tipo de solicitud. <b>SVDINESECOPAHISTRESIDENCIAONVWS01</b>



Identificador de la solicitud	idSolicitud	Texto(40)	Será el identificador único de una solicitud concreta. Ya que una petición asincrónica podrá tener de 1 a n solicitudes, será necesario poder identificar cada solicitud por separado.  En el caso de las peticiones sincrónicas coincidirá con el identificador único de petición.
Fecha de generación de la petición	FechaGeneracion	Texto	Fecha de generación de la petición
Identificador de la Transmisión	IdTransmision	Texto	Identificador de la Transmisión
<b>peticion.solicitudes.solicitudTransmision.DatosGenericos.Titular</b>			
Objeto que contendrá la información de la persona titular sobre la que se solicita el certificado			
Tipo de documento identificativo	tipoDocumentacion	Enumerado	Los valores posibles son:  ✓ DNI ✓ NIE ✓ Pasaporte
Numero del documento	documentacion	Texto(10)	Numero del documento con el que se identifica al titular.
Nombre completo del Titular del documento	nombreCompleto	Texto(122)	Será el nombre completo del titular del documento
Nombre Titular del documento	Nombre	Texto(50)	Será el nombre del titular del documento
Primer Apellido del titular	Apellido1	Texto(20)	Primer apellido del titular
Segundo apellido del titular	Apellido2	Texto(20)	Segundo apellido del titular.
<b>peticion.solicitudes.solicitudTransmision.DatosEspecificos.Retorno</b>			
Contiene la información de respuesta del servicio.			
<b>peticion.solicitudes.solicitudTransmision.DatosEspecificos.Retorno.Estado</b>			
Contiene información sobre el estado de la respuesta.			
Código Estado petición	CodigoEstado	Texto(4)	Código de estado o error.  Véase <a href="#">Códigos de retorno del servicio</a> .



Código de Estado Secundario	CodigoEstadoSecundario	Texto(16)	Código de error secundario, para incorporar códigos de error internos de los sistemas.
Descripcion Estado Peticion	LiteralError	Texto(255)	Descripción de estado de la respuesta. Véase <a href="#">Códigos de retorno del servicio</a> .
<b>peticion.solicitudes.solicitudTransmision.DatosEspecificos.Retorno.Domicilios</b>			
Contiene la lista de domicilios del titular consultado.			
NumeroAcompañantes	NumeroAcompañantes	Entero	Número de convivientes del titular consultado.
<b>peticion.solicitudes.solicitudTransmision.DatosEspecificos.Retorno.Domicilios.Domicilio</b>			
Contiene los datos del domicilio de empadronamiento de los convivientes.			
FechaDesde	FechaDesde	Fecha	Contiene la fecha desde que el titular consultado está empadronado en el domicilio  Formato: <b>YYYY-MM-DD</b>
FechaHasta	FechaHasta	Fecha	Contiene la fecha hasta la que el titular consultado ha estado empadronado en el domicilio.  Formato: <b>YYYY-MM-DD</b>
CodigoPostal	CodigoPostal	Texto	Código Postal de la dirección del domicilio.
NumeroConvivientes	NumeroConvivientes	Entero(3)	Contiene la información del número de convivientes del domicilio.
<b>peticion.solicitudes.solicitudTransmision.DatosEspecificos.Retorno.Domicilios.Domicilio.Titular</b>			
Contiene información acerca del titular del domicilio.			
TipoDocumentacion	TipoDocumentacion	Texto	Contiene el tipo de documentación del titular del domicilio.  Los valores posibles son:  ✓ DNI ✓ NIE ✓ Pasaporte
Documentación	Documentación	Texto(30)	Contiene el número de documento según el TipoDocumentacion.  • NIF (ciudadano español): 8 dígitos + Carácter Control.  • NIE (ciudadano extranjero): [X,Y,Z] + 7 dígitos + Carácter Control.



Nombre	Nombre	Texto(50)	Contiene el nombre del titular del domicilio.
PrimerApellido	PrimerApellido	Texto(50)	Contiene el primer apellido del titular del domicilio.
SegundoApellido	SegundoApellido	Texto(50)	Contiene el segundo apellido del titular del domicilio.
<b>peticion.solicitudes.solicitudTransmision.DatosEspecificos.Retorno.Domicilios.Domicilio.UltimaVariacion</b>			
Contiene información acerca de los datos del motivo de la última variación del empadronamiento.			
Codigo	Codigo	Texto(3)	Código de la última variación del padrón.
Descripcion	Descripcion	Texto(250)	Descripción de la última variación del padrón.
<b>peticion.solicitudes.solicitudTransmision.DatosEspecificos.Retorno.Domicilios.Domicilio.Localidad</b>			
Contiene información acerca la localidad de empadronamiento.			
CodigoUnidadPoblacional	CodigoUnidadPoblacional	Texto(7)	Contiene la información del código de unidad poblacional de la dirección.  Se forma por : Entidad Colectiva + Entidad Singular + Núcleo o diseminado
<b>peticion.solicitudes.solicitudTransmision.DatosEspecificos.Retorno.Domicilios.Domicilio.Localidad.Provincia</b>			
Contiene información acerca la provincia del domicilio.			
Codigo	Codigo	Entero(2)	Contiene la información del código de provincia en formato INE.  Este campo irá codificado con los códigos del INE (2 dígitos).  <a href="https://www.ine.es/daco/daco42/codmun/cod_provincia.htm">https://www.ine.es/daco/daco42/codmun/cod_provincia.htm</a>
Nombre	Nombre	Texto(70)	Contiene el nombre de la provincia.
<b>peticion.solicitudes.solicitudTransmision.DatosEspecificos.Retorno.Domicilios.Domicilio.Localidad.Municipio</b>			
Contiene información acerca del municipio del domicilio.			
Codigo	Codigo	Entero	Contiene la información del código de municipio en formato INE.  Este campo irá codificado con los códigos del INE (3dígitos).  <a href="https://www.ine.es/daco/daco42/codmun/codmunmapa.htm">https://www.ine.es/daco/daco42/codmun/codmunmapa.htm</a>





Nombre	Nombre	Texto(70)	Contiene el nombre del municipio.
<b>peticion.solicitudes.solicitudTransmision.DatosEspecificos.Retorno.Domicilios.Domicilio.Localidad.EntidadColectiva</b>			
Contiene información acerca de la entidad colectiva del domicilio.			
Codigo	Codigo	Entero	Contiene la información del código de la entidad colectiva de la dirección.
Nombre	Nombre	Texto(70)	Contiene el nombre de la entidad colectiva de la dirección.
<b>peticion.solicitudes.solicitudTransmision.DatosEspecificos.Retorno.Domicilios.Domicilio.Localidad.EntidadSingular</b>			
Contiene información acerca de la entidad singular del domicilio.			
Codigo	Codigo	Entero	Contiene la información del código de la entidad singular de la dirección.
Nombre	Nombre	Texto(70)	Contiene el nombre de la entidad singular de la dirección.
<b>peticion.solicitudes.solicitudTransmision.DatosEspecificos.Retorno.Domicilios.Domicilio.Localidad.Nucleo</b>			
Provincia del domicilio del ciudadano y convivientes.			
Codigo	Codigo	Entero	Contiene la información del código del núcleo de la dirección.
Nombre	Nombre	Texto(70)	Contiene el nombre del núcleo de la dirección.
<b>peticion.solicitudes.solicitudTransmision.DatosEspecificos.Retorno.Domicilios.Domicilio.Direccion</b>			
Contiene información acerca de la dirección de empadronamiento.			
<b>peticion.solicitudes.solicitudTransmision.DatosEspecificos.Retorno.Domicilios.Domicilio.Direccion.Via</b>			
Contiene información acerca de la vía de empadronamiento.			
Codigo	Codigo	Entero(5)	Contiene la información del código de la vía de empadronamiento.
Tipo	Tipo	Entero(5)	Contiene tipo de vía de empadronamiento.
Nombre	Nombre	Texto(70)	Contiene la información del nombre de la vía de empadronamiento.
<b>peticion.solicitudes.solicitudTransmision.DatosEspecificos.Retorno.Domicilios.Domicilio.Direccion.Numeracion</b>			
Contiene información acerca de la numeración de la vía de empadronamiento.			
Numero	Numero	Texto(4)	Contiene la información del número de la vía de la dirección.



CalificadorNumero	CalificadorNumero	Texto(1)	Contiene la información del calificador del número de la vía de la dirección.
NumeroSuperior	NumeroSuperior	Texto(4)	Contiene la información del número superior de la vía de la dirección.
CalificadorNumero Superior	CalificadorNumeroSuperior	Texto(1)	Contiene la información del calificador del número superior de la vía de la dirección.
Kilometro	Kilometro	Entero(3)	Contiene la información del kilómetro de la dirección del domicilio.
Hectómetro	Hectómetro	Entero(1)	Contiene la información del hectómetro de la dirección del domicilio.
Bloque	Bloque	Texto(2)	Contiene la información del bloque de la dirección del domicilio.
Portal	Portal	Texto(2)	Contiene la información del portal de la dirección del domicilio.
Escalera	Escalera	Texto(2)	Contiene la información de la escalera de la dirección del domicilio.
Planta	Planta	Texto(3)	Contiene la información de la planta de la dirección del domicilio.
Puerta	Puerta	Texto(4)	Contiene la información de la puerta de la dirección del domicilio.
TipoLocal	TipoLocal	Entero	Tipo de local de la dirección <ul style="list-style-type: none"><li>• 1 → Vivienda o Alojamiento</li><li>• 2 → Establecimiento Colectivo</li></ul> <p><b>El tag no vendrá informado al devolverse únicamente datos de tipo vivienda y nunca de tipo colectivo</b></p>
<b>peticion.solicitudes.solicitudTransmision.DatosEspecificos.Retorno.Domicilios.Domicilio.Convivientes</b>			
Contiene la información acerca de la lista de convivientes del domicilio de empadronamiento.			
<b>peticion.solicitudes.solicitudTransmision.DatosEspecificos.Retorno.Domicilios.Domicilio.Convivientes.Conviviente</b>			
Contiene la información de cada conviviente del domicilio de empadronamiento.			
TipoDocumentacion	TipoDocumentacion	Texto	Contiene el tipo de documentación del conviviente del domicilio.  Los valores posibles son: <ul style="list-style-type: none"><li>✓ DNI</li><li>✓ NIE</li><li>✓ Pasaporte</li></ul>



Documentación	Documentación	Texto(30)	Contiene el número de documento del conviviente según el TipoDocumentacion <ul style="list-style-type: none"><li>• NIF (ciudadano español): 8 dígitos + Carácter Control.</li><li>• NIE (ciudadano extranjero): [X,Y,Z] + 7 dígitos + Carácter Control.</li></ul>
Nombre	Nombre	Texto(50)	Contiene el nombre del conviviente del domicilio.
PrimerApellido	PrimerApellido	Texto(50)	Contiene el primer apellido del conviviente del domicilio.
SegundoApellido	SegundoApellido	Texto(50)	Contiene el segundo apellido del conviviente del domicilio.
FechaDesde	FechaDesde	Fecha	Contiene la fecha desde que el conviviente está empadronado en el domicilio  Formato: <b>YYYY-MM-DD</b>
FechaHasta	FechaHasta	Fecha	Se indica la fecha hasta la que el conviviente ha estado empadronado en el domicilio  Formato: <b>YYYY-MM-DD</b>
<b>peticion.solicitudes.solicitudTransmision.DatosEspecificos.Retorno.Domicilios.Domicilio.Convivientes.Conviviente.UltimaVariacion</b>			
Indica la última variación de los datos del padrón.			
Codigo	Codigo	Texto(3)	Código de la última variación del padrón.  Se pueden ver los códigos devueltos en el <a href="#">ANEXO I. TABLA CON CÓDIGOS DEL MOTIVO DE LA FECHA DE ÚLTIMA VARIACIÓN</a>
Descripcion	Descripcion	Texto(250)	Descripción de la última variación del padrón.  Se pueden ver la descripción de los códigos devueltos en el <a href="#">ANEXO I. TABLA CON CÓDIGOS DEL MOTIVO DE LA FECHA DE ÚLTIMA VARIACIÓN</a>
Fecha	Fecha	Fecha	Fecha de la última variación del padrón.
<b>peticion.solicitudes.solicitudTransmision.DatosEspecificos.Retorno.OrigenDatos</b>			
Indica el origen de los datos devueltos por el servicio en función de la fuente consultada.			

	<p><b>Consejería de la Presidencia, Interior, Diálogo Social y Simplificación Administrativa</b></p> <p>Agencia Digital de Andalucía</p>	<p style="text-align: right;">SCSP</p> <p style="text-align: center;"><b>Manual de programador de los servicios proporcionados por el Instituto Nacional de Estadística</b></p>
-----------------------------------------------------------------------------------	------------------------------------------------------------------------------------------------------------------------------------------	---------------------------------------------------------------------------------------------------------------------------------------------------------------------------------

Provincia	Provincia	Texto(2)	<p>Código de la Provincia de la que se obtienen los datos del ciudadano.</p> <p>Este campo irá codificado con los códigos del INE (2 dígitos).</p> <p style="text-align: center;"><a href="https://www.ine.es/daco/daco42/codmun/cod_provincia.htm">https://www.ine.es/daco/daco42/codmun/cod_provincia.htm</a></p>
Municipio	Municipio	Texto(3)	<p>Código del municipio del que se obtienen los datos del ciudadano.</p> <p>Este campo irá codificado con los códigos del INE (3dígitos).</p> <p style="text-align: center;"><a href="https://www.ine.es/daco/daco42/codmun/codmunmapa.htm">https://www.ine.es/daco/daco42/codmun/codmunmapa.htm</a></p>



### 9.2.3 Ejemplos de Xml

Se muestran a continuación ejemplos de los objetos xml tanto en entrada como en salida

#### Ejemplo Xml de entrada

```
<soapenv:Envelope xmlns:soapenv="http://schemas.xmlsoap.org/soap/envelope/"
xmlns:open="http://www.openuri.org/" xmlns:pet="http://wawa.es/bus/PeticionCertificado"
xmlns:pet1="http://wawa.es/bus/PeticionType" xmlns:bus="http://wawa.es/bus/busObjectType"
xmlns:bus1="http://wawa.es/bus/busExceptionType" xmlns:com="http://wawa.es/bus/componenteType"
xmlns:v1="http://wawa.es/bus/version/v1_0" xmlns:sol="http://wawa.es/bus/SolicitudCertificadoType"
xmlns:dat="http://wawa.es/bus/DatosGenericosType"
xmlns:dat1="http://wawa.es/bus/DatosEspecificosType">
  <soapenv:Header/>
  <soapenv:Body>
    <open:peticionCliente2Bus>
      <pet:peticion>
        <pet1:busObject>
          <bus:componenteDestino>
            <com:usuario>XXXX</com:usuario>
            <com:password>YYYY</com:password>
          </bus:componenteDestino>
        </pet1:busObject>
        <pet1:Solicitudes>
          <sol:SolicitudTransmision>
            <sol:datosGenericos>
              <dat:EntidadSolicitante>
                <dat:Finalidad>0000000000000204442#: :#00000000EXP/0000000#: :#PRUEBAS
INTEGRACIÓN</dat:Finalidad>
                <dat:Consentimiento>Si</dat:Consentimiento>
                <dat:Funcionario>
                  <dat:NifFuncionario>44444444A</dat:NifFuncionario>
                  <dat:NombreCompletoFuncionario>Funcionario de
prueba</dat:NombreCompletoFuncionario>
                </dat:Funcionario>
              </dat:EntidadSolicitante>
              <dat:Titular>
                <dat:TipoDocumentacion>NIE</dat:TipoDocumentacion>
                <dat:Documentacion>X8889856B</dat:Documentacion>
                <dat:Nombre>FICTICIO33</dat:Nombre>
                <dat:Apellido1>DEAC</dat:Apellido1>
              </dat:Titular>
            </sol:datosGenericos>
            <sol:datosEspecificos>
              <dat1:Consulta>
                <dat1:DatosAdicionalesTitular>
                  <dat1:Residencia>
                    <dat1:Provincia>25</dat1:Provincia>
                    <!--<dat1:Municipio>001</dat1:Municipio>-->
                  </dat1:Residencia>
                  <dat1:Nacimiento>
                    <!--<dat1:FechaNacimiento>1971-02-13</dat1:FechaNacimiento>-->
                    <dat1:País>128</dat1:País>
                    <!--<dat1:Provincia>41</dat1:Provincia>-->
                    <dat1:Municipio/>
                  </dat1:Nacimiento>
                </dat1:DatosAdicionalesTitular>
              </sol:datosEspecificos>
            </dat1:Consulta>
          </sol:SolicitudTransmision>
        </pet1:Solicitudes>
      </pet:peticion>
    </open:peticionCliente2Bus>
  </soapenv:Body>
</soapenv:Envelope>
```



```
</dat1:Consulta>
  </sol:datosEspecificos>
</sol:SolicitudTransmision>
</pet1:Solicitudes>
</pet:peticion>
</open:peticionCliente2Bus>
</soapenv:Body>
</soapenv:Envelope>
```

### Xml Ejemplo Salida

```
<SOAP-ENV:Envelope xmlns:SOAP-ENV="http://schemas.xmlsoap.org/soap/envelope/"
xmlns:xsd="http://www.w3.org/2001/XMLSchema" xmlns:xsi="http://www.w3.org/2001/XMLSchema-instance">
  <SOAP-ENV:Body>
    <ns:peticionCliente2BusResponse xmlns:ns="http://www.openuri.org/">
      <pet:peticion xmlns:pet="http://wawa.es/bus/PeticionCertificado">
        <pet1:busObject xmlns:pet1="http://wawa.es/bus/PeticionType">
          <ns2:componenteDestino xmlns:ns2="http://wawa.es/bus/busObjectType">
            <ns3:usuario xmlns:ns3="http://wawa.es/bus/componenteType">XXXXXX</ns3:usuario>
            <ns4:password xmlns:ns4="http://wawa.es/bus/componenteType">XXXXXX</ns4:password>
          </ns2:componenteDestino>
        </pet1:busObject>
        <pet1:Atributos xmlns:pet1="http://wawa.es/bus/PeticionType">
          <pet1:idPeticion>INECHCSEC000000000000000020</pet1:idPeticion>
          <pet1:idCodificado>671a0a4679de32e30e675ee5eba44802</pet1:idCodificado>
          <pet1:timeStamp>2023-09-28T15:07:13.216+02:00</pet1:timeStamp>
          <pet1:estado>
            <pet1:codigoEstado>0003</pet1:codigoEstado>
            <pet1:codigoEstadoSecundario/>
            <pet1:literalError>Tramitada</pet1:literalError>
            <pet1:tiempoEstimadoRepuesta>0</pet1:tiempoEstimadoRepuesta>
          </pet1:estado>
          <pet1:codCertificado>SVDINESECOPAHISTRESIDENCIACONVWS01</pet1:codCertificado>
        </pet1:Atributos>
        <pet1:Solicitudes xmlns:pet1="http://wawa.es/bus/PeticionType">
          <sol:SolicitudTransmision xmlns:sol="http://wawa.es/bus/SolicitudCertificadoType">
            <sol:datosGenericos>
              <dat:Emisor xmlns:dat="http://wawa.es/bus/DatosGenericosType">
                <dat:NifEmisor>Q2826039F</dat:NifEmisor>
                <dat:NombreEmisor>Ministerio de Hacienda y Administraciones
Públicas</dat:NombreEmisor>
              </dat:Emisor>
              <dat:EntidadSolicitante xmlns:dat="http://wawa.es/bus/DatosGenericosType">
                <dat:IdentificadorSolicitante>S4111001F</dat:IdentificadorSolicitante>
                <dat:NombreSolicitante>JA-C. de Hacienda, Industria y
Energía</dat:NombreSolicitante>
                <dat:Finalidad>00000000000000204442#:#00000000EXP/0000000#:#PRUEBAS
INTEGRACIÓN</dat:Finalidad>
                <dat:Consentimiento>Si</dat:Consentimiento>
                <dat:Funcionario>
                  <dat:NombreCompletoFuncionario>Funcionario de
prueba</dat:NombreCompletoFuncionario>
                  <dat:NifFuncionario>44444444A</dat:NifFuncionario>
                </dat:Funcionario>
                <dat:EntidadSolicitante>
                <dat:Titular xmlns:dat="http://wawa.es/bus/DatosGenericosType">
```



```
<dat:TipoDocumentacion>NIE</dat:TipoDocumentacion>
<dat:Documentacion>X08889856B</dat:Documentacion>
<dat:NombreCompleto xsi:nil="true"/>
<dat:Nombre>FICTICIO33</dat:Nombre>
<dat:Apellido1>DEAC</dat:Apellido1>
<dat:Apellido2>ESPECIMEN33</dat:Apellido2>
</dat:Titular>
<dat:Transmision xmlns:dat="http://wawa.es/bus/DatosGenericosType">
<dat:CodigoCertificado>SVDINESECOPAHISTRESIDENCIACONVMS01</dat:CodigoCertificado>
<dat:FechaGeneracion>2023-09-28T15:07:13.209+02:00</dat:FechaGeneracion>
<dat:IdSolicitud>INEHCSECC000000000000020</dat:IdSolicitud>
<dat:IdTransmision>PRE0000000073561</dat:IdTransmision>
</dat:Transmision>
</sol:datosGenericos>
<sol:datosEspecificos xmlns:dat1="http://wawa.es/bus/DatosEspecificosType">
<dat1:Retorno>
<dat1:Estado>
<dat1:CodigoEstado>0</dat1:CodigoEstado>
<dat1:LiteralError>Se han encontrado datos</dat1:LiteralError>
</dat1:Estado>
<dat1:Domicilios>
<dat1:Domicilio>
<dat1:FechaDesde>2011-10-24</dat1:FechaDesde>
<dat1:Titular>
<dat1:TipoDocumentacion>NIE</dat1:TipoDocumentacion>
<dat1:Documentacion>X08889856B</dat1:Documentacion>
<dat1:Nombre>FICTICIO33</dat1:Nombre>
<dat1:PrimerApellido>DEAC</dat1:PrimerApellido>
<dat1:SegundoApellido>ESPECIMEN33</dat1:SegundoApellido>
</dat1:Titular>
<dat1:UltimaVariacion>
<dat1:Codigo>MCO</dat1:Codigo>
<dat1:Descripcion>MODIFICACIÓN POR CONFIRMACIÓN DE RESIDENCIA EN EL
MISMO DOMICILIO</dat1:Descripcion>
<dat1:Fecha>2011-10-24</dat1:Fecha>
</dat1:UltimaVariacion>
<dat1:CodigoPostal>25280</dat1:CodigoPostal>
<dat1:Localidad>
<dat1:Provincia>
<dat1:Codigo>25</dat1:Codigo>
<dat1:Nombre>LLEIDA</dat1:Nombre>
</dat1:Provincia>
<dat1:Municipio>
<dat1:Codigo>207</dat1:Codigo>
<dat1:Nombre>SOLSONA</dat1:Nombre>
</dat1:Municipio>
<dat1:CodigoUnidadPoblacional>0001702</dat1:CodigoUnidadPoblacional>
<dat1:EntidadColectiva>
<dat1:Codigo>00</dat1:Codigo>
</dat1:EntidadColectiva>
<dat1:EntidadSingular>
<dat1:Codigo>01</dat1:Codigo>
<dat1:Nombre>SOLSONA</dat1:Nombre>
</dat1:EntidadSingular>
<dat1:Nucleo>
<dat1:Codigo>02</dat1:Codigo>
```



```
<dat1:Nombre>SOLSONA</dat1:Nombre>
  </dat1:Nucleo>
</dat1:Localidad>
<dat1:Direccion>
  <dat1:Via>
    <dat1:Codigo>79</dat1:Codigo>
    <dat1:Tipo>CARRE</dat1:Tipo>
    <dat1:Nombre>PAU CASALS</dat1:Nombre>
  </dat1:Via>
  <dat1:Numeracion>
    <dat1:Numero>0009</dat1:Numero>
    <dat1:NumeroSuperior>0000</dat1:NumeroSuperior>
    <dat1:Kilometro>000</dat1:Kilometro>
    <dat1:Hectometro>0</dat1:Hectometro>
    <dat1:Planta>P01</dat1:Planta>
    <dat1:Puerta>0002</dat1:Puerta>
  </dat1:Numeracion>
</dat1:Direccion>
<dat1:NumeroConvivientes>2</dat1:NumeroConvivientes>
<dat1:Convivientes>
  <dat1:Conviviente>
    <dat1:TipoDocumentacion>NIE</dat1:TipoDocumentacion>
    <dat1:Documentacion>X08880718G</dat1:Documentacion>
    <dat1:Nombre>FICTICIO126</dat1:Nombre>
    <dat1:PrimerApellido>DEAC</dat1:PrimerApellido>
    <dat1:SegundoApellido>ESPECIMEN126</dat1:SegundoApellido>
    <dat1:FechaDesde>2016-04-25</dat1:FechaDesde>
    <dat1:UltimaVariacion>
      <dat1:Codigo>MCO</dat1:Codigo>
      <dat1:Descripcion>MODIFICACIÓN POR CONFIRMACIÓN DE RESIDENCIA
EN EL MISMO DOMICILIO</dat1:Descripcion>
      <dat1:Fecha>2016-04-25</dat1:Fecha>
    </dat1:UltimaVariacion>
  </dat1:Conviviente>
  <dat1:Conviviente>
    <dat1:TipoDocumentacion>NIE</dat1:TipoDocumentacion>
    <dat1:Documentacion>X08882458L</dat1:Documentacion>
    <dat1:Nombre>FICTICIO127</dat1:Nombre>
    <dat1:PrimerApellido>DEAC</dat1:PrimerApellido>
    <dat1:SegundoApellido>ESPECIMEN127</dat1:SegundoApellido>
    <dat1:FechaDesde>2017-03-27</dat1:FechaDesde>
    <dat1:UltimaVariacion>
      <dat1:Codigo>MPE</dat1:Codigo>
      <dat1:Descripcion>MODIFICACIÓN DE DATOS
PERSONALES</dat1:Descripcion>
      <dat1:Fecha>2019-06-15</dat1:Fecha>
    </dat1:UltimaVariacion>
  </dat1:Conviviente>
</dat1:Convivientes>
</dat1:Domicilio>
</dat1:Domicilios>
</dat1:Retorno>
</sol:datosEspecificos>
</sol:SolicitudTransmision>
</pet1:Solicitudes>
</pet:peticion>
</ns:peticionCliente2BusResponse>
</SOAP-ENV:Body>
```





</SOAP-ENV:Envelope>

### 9.3 Códigos de retorno del servicio


En este apartado se recogen todos los códigos de estado que van a aparecer en las respuestas de negocio del servicio cuando las peticiones son tramitadas. Estos códigos de respuesta y sus descripciones correspondientes se recogen en la siguiente tabla, se devolverán en el nodo 'DatosEspecificos' del esquema de respuesta, concretamente en los campos 'CodigoEstado' y 'LiteralError', respectivamente.

Código de estado	Descripción	Cuando se devuelve este código
0	Tramitada	Se han encontrado datos
1	Error en la consulta	Revise la petición enviada. En caso de persistir el error contacte con con el soporte SCSP a través de NAOS
2	Titular no identificado	No se han encontrado registros
3	Se ha encontrado más de un registro	Existe más de un registro para los datos proporcionados por el usuario. Para solucionarlo introduzca más información en la petición. Si el error persiste, contacte con con el soporte SCSP a través de NAOS
4	Se ha encontrado más de un domicilio asociado al mismo habitante	Existe más de un domicilio para los datos proporcionados por el usuario. Para solucionarlo contacte con con el soporte SCSP a través de NAOS
8	Consulta no autorizada	Para solucionarlo contacte con con el soporte SCSP a través de NAOS

Para las peticiones tramitadas, en el nodo "Estado" del nodo "Atributos" del mensaje de Respuesta se devolverá la información SCSP que indica que la petición se tramitó, es decir, 'CodigoEstado' '0003' y

	<p><b>Consejería de la Presidencia, Interior, Diálogo Social y Simplificación Administrativa</b></p> <p>Agencia Digital de Andalucía</p>	<p style="text-align: right;"><b>SCSP</b></p> <p style="text-align: center;"><b>Manual de programador de los servicios proporcionados por el Instituto Nacional de Estadística</b></p>
-----------------------------------------------------------------------------------	------------------------------------------------------------------------------------------------------------------------------------------	----------------------------------------------------------------------------------------------------------------------------------------------------------------------------------------

‘LiteralError’ ‘TRAMITADA’ y, en los datos específicos de la transmisión será donde se indique el error de negocio que se haya producido, que será uno de los recogidos en la tabla anterior.

	<p>Consejería de la Presidencia, Interior, Diálogo Social y Simplificación Administrativa</p> <p>Agencia Digital de Andalucía</p>	<p>SCSP</p> <p>Manual de programador de los servicios proporcionados por el Instituto Nacional de Estadística</p>
-----------------------------------------------------------------------------------	-----------------------------------------------------------------------------------------------------------------------------------	-------------------------------------------------------------------------------------------------------------------

## 10 Servicio de Consulta del histórico de municipios de residencia por LEY (SECOPA)

### 10.1 Descripción del servicio

El servicio devolverá los datos del histórico de los municipios de residencia de un ciudadano consultado.

Este servicio está disponible para consultas por LEY, siendo necesario firmar un convenio con INE.

Para ello debe contactar con el soporte SCSP a través de NAOS: <https://naosuite.juntadeandalucia.es/soporte>

URL de acceso:

***[https://<host>/services/INT\\_PUB\\_CONSULTA\\_DATOS\\_HISTORICO\\_MUNICIPIOS\\_SECOPA\\_INE\\_V1.0.0](https://<host>/services/INT_PUB_CONSULTA_DATOS_HISTORICO_MUNICIPIOS_SECOPA_INE_V1.0.0)***

Host desarrollo: [ws247.juntadeandalucia.es](https://ws247.juntadeandalucia.es)

Host producción: [ws248.juntadeandalucia.es](https://ws248.juntadeandalucia.es)

	<p>Consejería de la Presidencia, Interior, Diálogo Social y Simplificación Administrativa</p> <p>Agencia Digital de Andalucía</p>	<p style="text-align: right;">SCSP</p> <p style="text-align: center;">Manual de programador de los servicios proporcionados por el Instituto Nacional de Estadística</p>
-----------------------------------------------------------------------------------	-----------------------------------------------------------------------------------------------------------------------------------	--------------------------------------------------------------------------------------------------------------------------------------------------------------------------

## 10.2 Requisitos

Los requisitos principales de las peticiones hacia los servicios de certificados de datos de convivencia a fecha de consulta son:

- ✓ El sistema cliente deberá disponer de un certificado de servidor
- ✓ El sistema cliente deberá estar dado de alta previamente en el Bus de Integración. En el alta se proporcionará un usuario y clave de acceso, que deberá incluirse con cada petición al servicio.
- ✓ El sistema cliente deberá hacer uso de una finalidad válida previamente solicitada a través del formulario que existe para tal efecto en la web de soporte de administración electrónica y asignada por el equipo de soporte.

### 10.2.1 Información de Entrada

En entrada se pedirá un objeto tipo **PeticionType** con los siguientes valores:

Nombre	Etiqueta XML	Tipo	Descripción
<b>peticion</b>			Será el objeto principal, que contendrá todos los datos descriptivos y técnicos de la solicitud del certificado.
<b>peticion.busObject</b>			Contendrá la información de control para la ejecución del servicio en el Bus. Los valores relevantes que deberán utilizarse en este objeto se encuentran definidos en el apartado <a href="#">Elemento busObject</a>
<b>peticion.solicitudes</b>			Objeto que albergará el array de solicitudes de certificados
<b>peticion.solicitudes.solicitudTransmision</b>			Contendrá un elemento de solicitud de certificado.
<b>peticion.solicitudes.solicitudTransmision.DatosGenericos.EntidadSolicitante</b>			Contendrá datos relacionados con el organismo solicitante del Certificado




Finalidad	Finalidad	Texto(148)	La estructura de este campo es la indicada en <a href="#">Funcionamiento general de los servicios SCSP</a> .
Tipo de Consentimiento	Consentimiento	Enumerado	Forma con la cual la persona ha dado consentimiento para la consulta de sus datos. Los posibles valores son:  <b>Si:</b> La persona ha dado su consentimiento expreso.  <b>Ley:</b> Una norma con rango de Ley habilita la consulta sin consentimiento expreso para el procedimiento.
<b>peticion.solicitudes.solicitudTransmision.DatosGenericos.EntidadSolicitante.Funcionario</b>			
Objeto que contendrá la información del empleado que realiza la consulta			
NIF del empleado	NifFuncionario	Texto(9)	NIF del empleado público que realiza la consulta. En caso de consulta automática realizada por aplicación informática, NIF del empleado público responsable de la aplicación (no personal externo). La persona en cuestión deberá ser informada de que esta información se incorporará a la información que se remite al órgano cedente de los datos. Es responsabilidad de la entidad usuaria del servicio el mantener debidamente actualizada esta información. Campo opcional.
Nombre Completo del empleado	NombreCompletoFuncionario	Texto(100)	Nombre completo del empleado público que realiza la consulta. En caso de consulta automática realizada por aplicación informática, nombre completo del empleado público responsable de la aplicación (no personal externo). La persona en cuestión deberá ser informada de que esta información se incorporará a la información que se remite al órgano cedente de los datos. Es responsabilidad de la entidad usuaria del servicio el mantener debidamente actualizada esta información. Campo opcional.
<b>peticion.solicitudes.solicitudTransmision.DatosGenericos.Titular</b>			
Objeto que contendrá la información del titular sobre el que se solicita el certificado			
Tipo de documento	tipoDocumentacion	Enumerado	Los valores que puede tomar son:  ✓ DNI ✓ NIE ✓ Pasaporte



Numero del documento	documentacion	Texto(9)	<p>Número de documento según el TipoDocumentacion.</p> <p>Este campo contiene el número de documento del ciudadano del que se quiere verificar la residencia, según se trate de un ciudadano español o extranjero. La codificación de este campo es la siguiente:</p> <ul style="list-style-type: none"><li>• DNI (ciudadano español): 8 dígitos + Carácter Control.</li><li>• NIE (ciudadano extranjero): [X,Y,Z] + 7 dígitos + Carácter Control.</li></ul> <p>Aquellos DNI y NIF que tengan menos de 8 dígitos deberán ser rellenados con 0's por la izquierda</p> <p><b>En caso de no disponer de la documentación del ciudadano, se podrá enviar esta etiqueta vacía, pero, en este caso será obligatorio rellenar los campos Nombre + Primer apellido + Fecha de nacimiento + Segundo apellido (no obligatorio)</b></p>
Nombre completo del Titular del documento	nombreCompleto	Texto(100)	Será el nombre completo (incluyendo apellidos).
Nombre Titular del documento	Nombre	Texto(40)	<p>Nombre del titular de la solicitud.</p> <p><b>En caso de no disponer del nombre ni la fecha de nacimiento del ciudadano se podrá enviar esta etiqueta vacía, pero, en este caso será obligatorio rellenar los campos TipoDocumentacion + Documentacion</b></p>
Primer Apellido del titular	Apellido1	Texto(40)	<p>Primer Apellido del titular de la solicitud.</p> <p><b>Si se envía será verificado, es obligatorio si se indica el Apellido2</b></p>
Segundo apellido del titular	Apellido2	Texto(40)	<p>Segundo Apellido del titular de la solicitud.</p> <p><b>Si se envía será verificado</b></p>
<b>peticion.solicitudes.solicitudTransmision.DatosEspecificos</b>			
Contiene los datos específicos del servicio.			
<b>peticion.solicitudes.solicitudTransmision.DatosEspecificos.Consulta</b>			
Contiene los datos específicos de consulta.			



FechaHasta	FechaHasta	Fecha	Fecha hasta la que se consultarán los datos.  Formato: <b>YYYY-MM-DD</b> .  Véase los detalles en <u><a href="#">ANEXO II. ACLARACIÓN SOBRE LA CONSULTA DE LOS DATOS EN BASE AL PROCEDIMIENTO Y LA FECHA HASTA</a></u>
<b>peticion.solicitudes.solicitudTransmision.DatosEspecificos.Consulta.Residencia</b>			
Contiene información sobre el lugar de residencia actual de la persona para la que se realiza la consulta.			
Provincia	Provincia	Texto(2)	Código de la Provincia en la que reside el ciudadano.  Este campo irá codificado con los códigos del INE (2 dígitos).  <a href="https://www.ine.es/daco/daco42/codmun/cod_provincia.htm">https://www.ine.es/daco/daco42/codmun/cod_provincia.htm</a>
Municipio	Municipio	Texto(3)	Código del municipio de residencia del ciudadano.  Este campo irá codificado con los códigos del INE (3dígitos).  <a href="https://www.ine.es/daco/daco42/codmun/codmunmapa.htm">https://www.ine.es/daco/daco42/codmun/codmunmapa.htm</a>
<b>peticion.solicitudes.solicitudTransmision.DatosEspecificos.Consulta.Nacimiento</b>			
Contiene información sobre la fecha y lugar de nacimiento del ciudadano.			
Fecha	Fecha	Fecha	Fecha de Nacimiento del ciudadano.  Formato: <b>YYYY-MM-DD</b> .
Provincia	Provincia	Texto(2)	Código de la Provincia en la que nació el ciudadano.  Este campo irá codificado con los códigos del INE (2 dígitos).  <a href="https://www.ine.es/daco/daco42/codmun/cod_provincia.htm">https://www.ine.es/daco/daco42/codmun/cod_provincia.htm</a>
Municipio	Municipio	Texto(3)	Código del municipio en el que nació el ciudadano.  Este campo irá codificado con los códigos del INE (3dígitos).  <a href="https://www.ine.es/daco/daco42/codmun/codmunmapa.htm">https://www.ine.es/daco/daco42/codmun/codmunmapa.htm</a>

	<p><b>Consejería de la Presidencia, Interior, Diálogo Social y Simplificación Administrativa</b></p> <p>Agencia Digital de Andalucía</p>	<p style="text-align: right;">SCSP</p> <p style="text-align: center;"><b>Manual de programador de los servicios proporcionados por el Instituto Nacional de Estadística</b></p>
-----------------------------------------------------------------------------------	------------------------------------------------------------------------------------------------------------------------------------------	---------------------------------------------------------------------------------------------------------------------------------------------------------------------------------

Pais	Pais	Texto(3)	<p>Código del país de nacimiento del ciudadano a consultar</p> <p style="text-align: center;">Formato INE (3 dígitos)</p> <p style="text-align: center;"><a href="https://www.ine.es/daco/daco42/clasificaciones/paisesyterritorios.xls">https://www.ine.es/daco/daco42/clasificaciones/paisesyterritorios.xls</a></p> <p style="text-align: center; color: red;"><b>Si el ciudadano es Español (108), no debe rellenarse el código de país si no Provincia/Municipio</b></p>
------	------	----------	-------------------------------------------------------------------------------------------------------------------------------------------------------------------------------------------------------------------------------------------------------------------------------------------------------------------------------------------------------------------------------------------------------------------------------------------------------------------------------

### 10.2.2 Información de salida

A la salida se devolverá un objeto tipo **PeticionType** con los siguientes campos

Nombre	Etiqueta XML	Tipo	Descripción
<b>peticion.busObject</b>			
Contendrá la información de control para la ejecución del servicio en el Bus. Los valores relevantes que deberán utilizarse en este objeto se encuentran definidos en el apartado <a href="#">Elemento busObject</a>			
<b>peticion.atributos</b>			
Objeto que contendrá la información de los atributos de control propios de la petición del certificado que se podrán utilizar a posteriori para identificar y localizar una solicitud concreta.			
Identificador de la petición realizada	idPeticion	Texto(40)	Identificador unico de petición. Permitirá identificar de manera unívoca la petición de certificados.
Identificador Codificado	idCodificado	Texto(-)	Identificador de la petición codificado, se utilizará en la herramienta corporativa para hacer <b>consultas a posteriori</b> de certificados solicitados
Fecha de la petición	timeStamp	Texto(29)	TimeStamp de fecha en la que se realiza la petición
Tipo de Certificado solicitado	codCertificado	Texto(20)	Descripción técnica del tipo de certificado solicitado. Será una cadena identificativa con la que el Ministerio identifica al tipo de solicitud. <b>SVDINESECOPAHISTORICOMUNICIPIOSWS01</b>
<b>peticion.atributos.estado</b>			
Objeto que contendrá la información del estado de la petición			





Código Estado petición	codigoEstado	Texto(4)	Código de error del estado de la petición. Posibles valores  ✓ <b>0001</b> :Pendiente  ✓ <b>0002</b> : En proceso  ✓ <b>0003</b> : Tramitada  En el caso de los servicios sincronicos, la respuesta, en caso de <b>éxito</b> siempre será <b>0003</b>
Código de Estado Secundario	codigoEstadoSecundario	Texto(16)	Código de error secundario, para incorporar códigos de error internos de los sistemas.
Descripción Estado Petición	literalError	Texto(255)	Descripción del error de estado de la petición. Ej. "Tramitada"
Tiempo Estimado de Respuesta	tiempoEstimadoRespuesta	Texto(2)	Tiempo estimado de respuesta. Su valor no es relevante cuando la comunicación es sincronicos
<b>peticion.solicitudes.solicitudTransmision</b>			
Será un array que podrá incluir de 1 a n solicitudes de petición de certificado. Para el caso de las solicitudes sincronicos el array contendrá únicamente un elemento			
<b>Peticion.solicitudes.solicitudTransmision.datosGenericos.Emisor</b>			
Conjunto de datos descriptivos de la Entidad que actúa como emisor del certificado			
Nif Emisor	NifEmisor	Texto(10)	NIF de la Entidad u organismo que actúa como emisor del certificado
Nombre emisor	nombreEmisor	Texto(50)	Nombre de la entidad que actúa como emisor
<b>peticion.solicitudes.solicitudTransmision.DatosGenericos.EntidadSolicitante</b>			
Contendrá datos relacionados con el organismo o entidad solicitante del certificado			
Entidad Solicitante	IdentificadorSolicitante	Texto(10)	Código identificador de la entidad que actúa como solicitante.
Nombre entidad Solicitante	NombreSolicitante	Texto(50)	Nombre de la entidad que actúa como solicitante del certificado
Finalidad	Finalidad	Texto(250)	Texto descriptivo que indique la finalidad para la que se solicita el certificado



Tipo de Consentimiento	Consentimiento	Enumerado	Forma con la cual la persona ha dado consentimiento para la consulta de sus datos. Los posibles valores son:  <b>Si:</b> La persona ha dado su consentimiento expreso.  <b>Ley:</b> Una norma con rango de Ley habilita la consulta sin consentimiento expreso para el procedimiento.
<b>peticion.solicitudes.solicitudTransmision. DatosGenericos.Transmision</b>			
Contendrá el conjunto de datos con los que se podrá describir el resultado de la petición del certificado			
Tipo de Certificado solicitado	codCertificado	Texto(20)	Descripción técnica del tipo de certificado solicitado. Será una cadena identificativa con la que el Ministerio identifica al tipo de solicitud. <b>SVDINESECOPAHISTORICOMUNICIPIOSWS01</b>
Identificador de la solicitud	idSolicitud	Texto(40)	Será el identificador único de una solicitud concreta. Ya que una petición asincrónica podrá tener de 1 a n solicitudes, será necesario poder identificar cada solicitud por separado.  En el caso de las peticiones sincrónicas coincidirá con el identificador único de petición.
Fecha de generación de la petición	FechaGeneracion	Texto	Fecha de generación de la petición
Identificador de la Transmisión	IdTransmision	Texto	Identificador de la Transmisión
<b>peticion.solicitudes.solicitudTransmision.DatosGenericos.Titular</b>			
Objeto que contendrá la información de la persona titular sobre la que se solicita el certificado			
Tipo de documento identificativo	tipoDocumentacion	Enumerado	Los valores posibles son:  ✓ DNI ✓ NIE ✓ Pasaporte
Numero del documento	documentacion	Texto(10)	Numero del documento con el que se identifica al titular.
Nombre completo del Titular del documento	nombreCompleto	Texto(122)	Será el nombre completo del titular del documento
Nombre Titular del documento	Nombre	Texto(50)	Será el nombre del titular del documento
Primer Apellido del titular	Apellido1	Texto(20)	Primer apellido del titular



Segundo apellido del titular	Apellido2	Texto(20)	Segundo apellido del titular.
<b>peticion.solicitudes.solicitudTransmision.DatosEspecificos.Retorno</b>			
Contiene la información de respuesta del servicio.			
<b>peticion.solicitudes.solicitudTransmision.DatosEspecificos.Retorno.Estado</b>			
Contiene información sobre el estado de la respuesta.			
Código Estado petición	CodigoEstado	Texto(4)	Código de estado o error. Véase <a href="#">Códigos de retorno del servicio</a> .
Código de Estado Secundario	CodigoEstadoSecundario	Texto(16)	Código de error secundario, para incorporar códigos de error internos de los sistemas.
Descripcion Estado Peticion	LiteralError	Texto(255)	Descripción de estado de la respuesta. Véase <a href="#">Códigos de retorno del servicio</a> .
<b>peticion.solicitudes.solicitudTransmision.DatosEspecificos.Retorno.Municipios</b>			
Contiene el listado de los municipios donde ha residido el ciudadano.			
<b>peticion.solicitudes.solicitudTransmision.DatosEspecificos.Retorno.Municipios.Municipio</b>			
Contiene información de cada municipio de residencia del ciudadano.			
FechaDesde	FechaDesde	Fecha	Fecha desde la que lleva dado de alta en el municipio Formato: <b>YYYY-MM-AA</b>
FechaHasta	FechaHasta	Fecha	Fecha hasta la que lleva dado de alta en el municipio Formato: <b>YYYY-MM-AA</b>
<b>peticion.solicitudes.solicitudTransmision.DatosEspecificos.Retorno.Municipios.Municipio.Provincia</b>			
Provincia del municipio donde ha residido.			
Codigo	Codigo	Texto(2)	Código de la Provincia de la residencia del del ciudadano.  Este campo irá codificado con los códigos del INE (2 dígitos).  <a href="https://www.ine.es/daco/daco42/codmun/cod_provincia.htm">https://www.ine.es/daco/daco42/codmun/cod_provincia.htm</a>
Nombre	Nombre	Texto(30)	Nombre de la Provincia de la residencia del del ciudadano.

	<p><b>Consejería de la Presidencia, Interior, Diálogo Social y Simplificación Administrativa</b></p> <p>Agencia Digital de Andalucía</p>	<p style="text-align: right;">SCSP</p> <p style="text-align: center;"><b>Manual de programador de los servicios proporcionados por el Instituto Nacional de Estadística</b></p>
-----------------------------------------------------------------------------------	------------------------------------------------------------------------------------------------------------------------------------------	---------------------------------------------------------------------------------------------------------------------------------------------------------------------------------

<b>peticion.solicitudes.solicitudTransmision.DatosEspecificos.Retorno.Municipios.Municipio.Municipio</b>			
Municipio donde ha residido.			
Codigo	Codigo	Texto(3)	Código del Municipio de la residencia del del ciudadano.  Este campo irá codificado con los códigos del INE (3dígitos).  <a href="https://www.ine.es/daco/daco42/codmun/codmunmapa.htm">https://www.ine.es/daco/daco42/codmun/codmunmapa.htm</a>
Nombre	Nombre	Texto(70)	Nombre del Municipio de la residencia del del ciudadano.



### 10.2.3 Ejemplos de Xml

Se muestran a continuación ejemplos de los objetos xml tanto en entrada como en salida

#### Ejemplo Xml de entrada

```
<soapenv:Envelope xmlns:soapenv="http://schemas.xmlsoap.org/soap/envelope/"
xmlns:open="http://www.openuri.org/" xmlns:pet="http://wawa.es/bus/PeticionCertificado"
xmlns:pet1="http://wawa.es/bus/PeticionType" xmlns:bus="http://wawa.es/bus/busObjectType"
xmlns:bus1="http://wawa.es/bus/busExceptionType" xmlns:com="http://wawa.es/bus/componenteType"
xmlns:v1="http://wawa.es/bus/version/v1_0" xmlns:sol="http://wawa.es/bus/SolicitudCertificadoType"
xmlns:dat="http://wawa.es/bus/DatosGenericosType"
xmlns:dat1="http://wawa.es/bus/DatosEspecificosType">
  <soapenv:Header/>
  <soapenv:Body>
    <open:peticionCliente2Bus>
      <pet:peticion>
        <pet1:busObject>
          <bus:componenteDestino>
            <com:usuario>XXXX</com:usuario>
            <com:password>YYYY</com:password>
          </bus:componenteDestino>
        </pet1:busObject>
        <pet1:Solicitudes>
          <sol:SolicitudTransmision>
            <sol:datosGenericos>
              <dat:EntidadSolicitante>
                <dat:Finalidad>0000000000000204442#: :#00000000EXP/0000000#: :#PRUEBAS
INTEGRACIÓN</dat:Finalidad>
                <dat:Consentimiento>Si</dat:Consentimiento>
                <dat:Funcionario>
                  <dat:NifFuncionario>44444444A</dat:NifFuncionario>
                  <dat:NombreCompletoFuncionario>Funcionario de
prueba</dat:NombreCompletoFuncionario>
                </dat:Funcionario>
              </dat:EntidadSolicitante>
              <dat:Titular>
                <dat:TipoDocumentacion>NIE</dat:TipoDocumentacion>
                <dat:Documentacion>X8887510B</dat:Documentacion>
                <dat:Nombre>FICTICIO38</dat:Nombre>
                <dat:Apellido1>METRIKYTE</dat:Apellido1>
              </dat:Titular>
            </sol:datosGenericos>
            <sol:datosEspecificos>
              <dat1:Consulta>
                <dat1:FechaHasta>2021-04-12</dat1:FechaHasta>
                <dat1:Residencia>
                  <dat1:Provincia>41</dat1:Provincia>
                  <!--<dat1:Municipio>081</dat1:Municipio>-->
                </dat1:Residencia>
                <dat1:Nacimiento>
                  <dat1:Fecha>1980-09-25</dat1:Fecha>
                  <dat1:Pais>142</dat1:Pais>
                  <!--<dat1:Provincia>66</dat1:Provincia>-->
                  <dat1:Municipio/>
                </dat1:Nacimiento>
              </dat1:Consulta>
            </sol:datosEspecificos>
          </pet1:Solicitudes>
        </pet1:Solicitudes>
      </pet:peticion>
    </open:peticionCliente2Bus>
  </soapenv:Body>
</soapenv:Envelope>
```



```
</sol:datosEspecificos>
  </sol:SolicitudTransmision>
</pet1:Solicitudes>
</pet:peticion>
</open:peticionCliente2Bus>
</soapenv:Body>
</soapenv:Envelope>
```

### Xml Ejemplo Salida

```
<SOAP-ENV:Envelope xmlns:SOAP-ENV="http://schemas.xmlsoap.org/soap/envelope/"
xmlns:xsd="http://www.w3.org/2001/XMLSchema" xmlns:xsi="http://www.w3.org/2001/XMLSchema-instance">
  <SOAP-ENV:Body>
    <ns:peticionCliente2BusResponse xmlns:ns="http://www.openuri.org/">
      <pet:peticion xmlns:pet="http://wawa.es/bus/PeticionCertificado">
        <pet1:busObject xmlns:pet1="http://wawa.es/bus/PeticionType">
          <ns2:componenteDestino xmlns:ns2="http://wawa.es/bus/busObjectType">
            <ns3:usuario xmlns:ns3="http://wawa.es/bus/componenteType">XXXXX</ns3:usuario>
            <ns4:password xmlns:ns4="http://wawa.es/bus/componenteType">XXXXX</ns4:password>
          </ns2:componenteDestino>
        </pet1:busObject>
        <pet1:Atributos xmlns:pet1="http://wawa.es/bus/PeticionType">
          <pet1:idPeticion>INECHMSECO000000000000000015</pet1:idPeticion>
          <pet1:idCodificado>a761b193d3fbc5527e197c067e9315ab</pet1:idCodificado>
          <pet1:timeStamp>2023-09-29T11:00:55.475+02:00</pet1:timeStamp>
          <pet1:estado>
            <pet1:codigoEstado>0003</pet1:codigoEstado>
            <pet1:codigoEstadoSecundario/>
            <pet1:literalError>Tramitada</pet1:literalError>
            <pet1:tiempoEstimadoRepuesta>0</pet1:tiempoEstimadoRepuesta>
          </pet1:estado>
          <pet1:codCertificado>SVDINESECOPAHISTORICOMUNICIPIOSWS01</pet1:codCertificado>
        </pet1:Atributos>
        <pet1:Solicitudes xmlns:pet1="http://wawa.es/bus/PeticionType">
          <sol:SolicitudTransmision xmlns:sol="http://wawa.es/bus/SolicitudCertificadoType">
            <sol:datosGenericos>
              <dat:Emisor xmlns:dat="http://wawa.es/bus/DatosGenericosType">
                <dat:NifEmisor>Q2826039F</dat:NifEmisor>
                <dat:NombreEmisor>Instituto Nacional de Estadística</dat:NombreEmisor>
              </dat:Emisor>
              <dat:EntidadSolicitante xmlns:dat="http://wawa.es/bus/DatosGenericosType">
                <dat:IdentificadorSolicitante>S4111001F</dat:IdentificadorSolicitante>
                <dat:NombreSolicitante>JA-C. de Hacienda, Industria y
Energía</dat:NombreSolicitante>
                <dat:Finalidad>00000000000000204442#:#00000000EXP/00000000#:#PRUEBAS
INTEGRACIÓN</dat:Finalidad>
                <dat:Consentimiento>Si</dat:Consentimiento>
                <dat:Funcionario>
                  <dat:NombreCompletoFuncionario>Funcionario de
prueba</dat:NombreCompletoFuncionario>
                  <dat:NifFuncionario>44444444A</dat:NifFuncionario>
                </dat:Funcionario>
              </dat:EntidadSolicitante>
              <dat:Titular xmlns:dat="http://wawa.es/bus/DatosGenericosType">
                <dat:TipoDocumentacion>NIE</dat:TipoDocumentacion>
                <dat:Documentacion>X8887510B</dat:Documentacion>
```



```
<dat:NombreCompleto xsi:nil="true"/>
<dat:Nombre>FICTICIO38</dat:Nombre>
<dat:Apellido1>METRIKYTE</dat:Apellido1>
<dat:Apellido2 xsi:nil="true"/>
</dat:Titular>
<dat:Transmision xmlns:dat="http://wawa.es/bus/DatosGenericosType">
<dat:CodigoCertificado>SVDINESECOPAHISTORICOMUNICIPIOSWS01</dat:CodigoCertificado>
<dat:FechaGeneracion>2023-09-29T11:00:55.475+02:00</dat:FechaGeneracion>
<dat:IdSolicitud>INECHMSEC000000000000000015</dat:IdSolicitud>
<dat:IdTransmision>PRE0003228689653</dat:IdTransmision>
</dat:Transmision>
</sol:datosGenericos>
<sol:datosEspecificos xmlns:dat1="http://wawa.es/bus/DatosEspecificosType">
<dat1:Retorno>
<dat1:Estado>
<dat1:CodigoEstado>0</dat1:CodigoEstado>
<dat1:CodigoEstadoSecundario>E0</dat1:CodigoEstadoSecundario>
<dat1:LiteralError>Consulta realizada</dat1:LiteralError>
</dat1:Estado>
<dat1:Municipios>
<dat1:Municipio>
<dat1:Provincia>
<dat1:Codigo>04</dat1:Codigo>
<dat1:Nombre>Almería</dat1:Nombre>
</dat1:Provincia>
<dat1:Municipio>
<dat1:Codigo>902</dat1:Codigo>
<dat1:Nombre>Ejido, El</dat1:Nombre>
</dat1:Municipio>
<dat1:FechaDesde>2006-12-19</dat1:FechaDesde>
<dat1:FechaHasta>2007-02-22</dat1:FechaHasta>
</dat1:Municipio>
<dat1:Municipio>
<dat1:Provincia>
<dat1:Codigo>41</dat1:Codigo>
<dat1:Nombre>Sevilla</dat1:Nombre>
</dat1:Provincia>
<dat1:Municipio>
<dat1:Codigo>055</dat1:Codigo>
<dat1:Nombre>Lora del Río</dat1:Nombre>
</dat1:Municipio>
<dat1:FechaDesde>2007-02-22</dat1:FechaDesde>
<dat1:FechaHasta>2015-12-03</dat1:FechaHasta>
</dat1:Municipio>
<dat1:Municipio>
<dat1:Provincia>
<dat1:Codigo>41</dat1:Codigo>
<dat1:Nombre>Sevilla</dat1:Nombre>
</dat1:Provincia>
<dat1:Municipio>
<dat1:Codigo>091</dat1:Codigo>
<dat1:Nombre>Sevilla</dat1:Nombre>
</dat1:Municipio>
<dat1:FechaDesde>2015-12-03</dat1:FechaDesde>
<dat1:FechaHasta>2021-04-12</dat1:FechaHasta>
</dat1:Municipio>
</dat1:Municipios>
</sol:datosEspecificos>
</dat:Transmision>
</dat:Transmision>
```



Consejería de la Presidencia, Interior, Diálogo  
Social y Simplificación Administrativa

Agencia Digital de Andalucía

SCSP

Manual de programador de los servicios  
proporcionados por el Instituto Nacional  
de Estadística

```
<dat1:Provincia>  
  <dat1:Codigo>41</dat1:Codigo>  
  <dat1:Nombre>Sevilla</dat1:Nombre>  
</dat1:Provincia>  
<dat1:Municipio>  
  <dat1:Codigo>081</dat1:Codigo>  
  <dat1:Nombre>Rinconada, La</dat1:Nombre>  
</dat1:Municipio>  
<dat1:FechaDesde>2021-04-12</dat1:FechaDesde>  
</dat1:Municipio>  
</dat1:Municipios>  
</dat1:Retorno>  
</sol:datosEspecificos>  
</sol:SolicitudTransmision>  
</pet1:Solicitudes>  
</pet:peticion>  
</ns:peticionCliente2BusResponse>  
</SOAP-ENV:Body>  
</SOAP-ENV:Envelope>
```



### 10.3 Códigos de retorno del servicio

En este apartado se recogen todos los códigos de estado que van a aparecer en las respuestas de negocio del servicio cuando las peticiones son tramitadas. Estos códigos de respuesta y sus descripciones correspondientes se recogen en la siguiente tabla, se devolverán en el nodo 'DatosEspecificos' del esquema de respuesta, concretamente en los campos 'CodigoEstado' y 'LiteralError', respectivamente.

Código de estado	Descripción	Cuando se devuelve este código
0	Tramitada	Se han encontrado datos
1	Error en la consulta	Revise la petición enviada. En caso de persistir el error contacte con el soporte SCSP a través de NAOS
2	Titular no identificado	No se han encontrado registros
3	Se ha encontrado más de un registro	Existe más de un registro para los datos proporcionados por el usuario. Para solucionarlo introduzca más información en la petición. Si el error persiste, contacte con el soporte SCSP a través de NAOS
8	Consulta no autorizada	Para solucionarlo contacte con el soporte SCSP a través de NAOS

Para las peticiones tramitadas, en el nodo "Estado" del nodo "Atributos" del mensaje de Respuesta se devolverá la información SCSP que indica que la petición se tramitó, es decir, 'CodigoEstado' '0003' y 'LiteralError' 'TRAMITADA' y, en los datos específicos de la transmisión será donde se indique el error de negocio que se haya producido, que será uno de los recogidos en la tabla anterior.



## 11 Control de errores

En cualquier petición de servicio realizada al Bus se podrán producir errores, tanto en el propio Bus de Integración, como en los sistemas finales que le proporcionan la información.

Por tanto, será necesario que el sistema cliente del Bus compruebe la validez de la respuesta que le llega.

Para ello va a haber que comprobar el contenido del objeto `BusObject` que, como ya se ha explicado, es el objeto de control que viajará a través del Bus y mediante el cual vamos a ser capaces de controlar el funcionamiento y estado de los procesos.

En caso de ocurrir una excepción, el servicio devolverá el mismo objeto que tenga previamente definido, con la particularidad de que contendrá un objeto **`BusObject.Exception`**, donde se describirá la causa de la excepción.

La definición completa del objeto **`exception`** es compleja, ya que está definido para cubrir un amplio espectro de casos de excepción tanto propios del Bus como de los sistemas que le ofrecen servicios.

Por sencillez, para el tratamiento del error desde el punto de vista de un cliente sólo hará falta considerar los campos de tipo funcional:

- 1) **Código y descripción funcional del error.** Permitirán a la aplicación cliente determinar el tipo de error funcional que se ha producido, por ej. *“Error en el formato de datos enviados”*, con código 1001.

Se añaden además estos campos para aumentar la trazabilidad y posibilidad de gestionar el error de forma personalizada

- 2) **Código y descripción técnica del error.** Se corresponderán con los valores generados por la propia excepción que podrá ser tanto del sistema del Bus como de la aplicación que le da el servicio y servirán para el caso de que el tratamiento del error requiera de datos concretos de tipo técnico, p.ej. *“Error writing XML stream”*.
- 3) **Mensaje de entrada.** Será básicamente el texto del mensaje devuelto por la excepción.

	<p><b>Consejería de la Presidencia, Interior, Diálogo Social y Simplificación Administrativa</b></p> <p>Agencia Digital de Andalucía</p>	<p style="text-align: right;">SCSP</p> <p style="text-align: center;"><b>Manual de programador de los servicios proporcionados por el Instituto Nacional de Estadística</b></p>
-----------------------------------------------------------------------------------	------------------------------------------------------------------------------------------------------------------------------------------	---------------------------------------------------------------------------------------------------------------------------------------------------------------------------------

El resto de campos del objeto *exception* no será necesario tenerlos en cuenta en el procesado del error, sólo será necesario en caso de producirse incidencias que hagan necesario un seguimiento mas detallado del error.

En caso de producirse una excepción y con fines de facilitar la resolución de incidencias se aconseja **almacenar en archivos de log los datos de la excepción.**

La descripción de los campos de error del objeto `busObject.exception` es la siguiente:

Nombre	Etiqueta XML	Tipo	Descripción
<b>busObject.exception</b>			
Contendrá los códigos y descripciones de error			
Codigo Funcional de Error	errorCodeFuncional	Texto (255)	Código de Error Funcional de la Excepción
Descripción Funcional de Error	errorDescFuncional	Texto (1000)	Descripción del error Funcional de la excepción
Codigo Técnico de Error	errorCodeTecnico	Texto (255)	Código de error técnico de la excepción
Descripción Técnica de Error	errorDescTecnico	Texto (1000)	Descripción del error técnico de la excepción
Mensaje de Entrada	mensajeEntrada	Texto (1000)	Mensaje de entrada del error

Se muestran a continuación ejemplos de mensajes de error en función del tipo de error que se produzca

Ejemplo Xml de Error en el caso de un error devuelto por el servicio del Ministerio.

```

<ns:clientRequestwithReturnResponse
  xmlns:ns="http://www.openuri.org/">
  <pet:peticion xmlns:pet="http://wawa.es/bus/PeticionCertificado">
    <pet1:busObject xmlns:pet1="http://wawa.es/bus/PeticionType">
      <bus:exception xmlns:bus="http://wawa.es/bus/busObjectType">
        <bus1:sesion xmlns:bus1="http://wawa.es/bus/busExceptionType">
          <bus1:nombreProceso xsi:nil="true" />
          <bus1:idSesion>10.244.63.40-69320dd.11763833a91.-7ebb
        </bus1:idSesion>
        <bus1:jndi>map.processes.solicitudSincronaCDI</bus1:jndi>
      </bus:exception>
    </pet1:busObject>
  </pet:peticion>
</ns:clientRequestwithReturnResponse>

```



```
</bus1:sesion>
<bus1:exception xmlns:bus1="http://wawa.es/bus/busExceptionType">
  <bus1:errorCodeFuncional>0233</bus1:errorCodeFuncional>
  <bus1:errorDescFuncional>TITULAR NO IDENTIFICADO
</bus1:errorDescFuncional>
  <bus1:errorCodeTecnico>0233</bus1:errorCodeTecnico>
  <bus1:errorDescTecnico>TITULAR NO IDENTIFICADO
</bus1:errorDescTecnico>
  <bus1:fecha>Fri Jan 11 13:47:53 CET 2008</bus1:fecha>
  <bus1:entorno>PRODUCCION</bus1:entorno>
  <bus1:timeOut>0</bus1:timeOut>
  <bus1:mensajeEntrada>[0233]TITULAR NO IDENTIFICADO
</bus1:mensajeEntrada>
</bus1:exception>
</bus:exception>
<ns13:componenteDestino xmlns:ns13="http://wawa.es/bus/busObjectType">
  <ns19:usuario>xxxxxxxx</ns19:usuario>
  <ns20:password>yyyyyy</ns20:password>
</ns13:componenteDestino>
</pet1:busObject>
</pet:peticion>
</ns:clientRequestwithReturnResponse>
```

Ejemplo Xml de error en el caso de un error de **comunicación** entre el Bus de integración y el Ministerio

```
<ns:clientRequestwithReturnResponse
  xmlns:ns="http://www.openuri.org/">
  <pet:peticion xmlns:pet="http://wawa.es/bus/PeticionCertificado">
    <pet1:busObject xmlns:pet1="http://wawa.es/bus/PeticionType">
      <bus:exception xmlns:bus="http://wawa.es/bus/busObjectType">
        <bus1:sesion xmlns:bus1="http://wawa.es/bus/busExceptionType">
          <bus1:nombreProceso xsi:nil="true" />
          <bus1:idSesion>10.244.63.40-69320dd.11763833a91.-7ebb
</bus1:idSesion>
          <bus1:jndi>map.processes.solicitudSincronaCDI</bus1:jndi>
</bus1:sesion>
        <bus1:exception xmlns:bus1="http://wawa.es/bus/busExceptionType">
          <bus1:errorCodeFuncional>9900</bus1:errorCodeFuncional>
          <bus1:errorDescFuncional>Error no catalogado
</bus1:errorDescFuncional>
          <bus1:errorCodeTecnico>0602</bus1:errorCodeTecnico>
          <bus1:errorDescTecnico> java.net.SocketTimeout Exception ...
</bus1:errorDescTecnico>
          <bus1:fecha>Fri Jan 11 13:47:53 CET 2008</bus1:fecha>
          <bus1:entorno>PRODUCCION</bus1:entorno>
          <bus1:timeOut>0</bus1:timeOut>
          <bus1:mensajeEntrada>java.net.SocketTimeout Exception
</bus1:mensajeEntrada>
        </bus1:exception>
</bus:exception>
      <ns13:componenteDestino xmlns:ns13="http://wawa.es/bus/busObjectType">
        <ns19:usuario>xxxxxxxx</ns19:usuario>
        <ns20:password>yyyyyy</ns20:password>
</ns13:componenteDestino>
    </pet1:busObject>
  </pet:peticion>
</ns:clientRequestwithReturnResponse>
```



### Ejemplo Xml de error en el caso de un error de **permisos** de acceso al servicio

```
<ns:clientRequestwithReturnResponse
  xmlns:ns="http://www.openuri.org/"
  <pet:peticion xmlns:pet="http://wawa.es/bus/PeticionCertificado">
    <pet1:busObject xmlns:pet1="http://wawa.es/bus/PeticionType">
      <bus:exception xmlns:bus="http://wawa.es/bus/busObjectType">
        <bus1:sesion xmlns:bus1="http://wawa.es/bus/busExceptionType">
          <bus1:nombreProceso xsi:nil="true" />
          <bus1:idSesion>10.244.63.40-69320dd.11763833a91.-7ebb
          </bus1:idSesion>
          <bus1:jndi>map.processes.solicitudSincronaCDI</bus1:jndi>
        </bus1:sesion>
        <bus1:exception xmlns:bus1="http://wawa.es/bus/busExceptionType">
          <bus1:errorCodeFuncional>0200</bus1:errorCodeFuncional>
          <bus1:errorDescFuncional>Error Tecnico al procesar la
informacion
          </bus1:errorDescFuncional>
          <bus1:errorCodeTecnico>AU02</bus1:errorCodeTecnico>
          <bus1:errorDescTecnico>Acceso no
permitido</bus1:errorDescTecnico>
          <bus1:fecha>Fri Jan 11 13:47:53 CET 2008</bus1:fecha>
          <bus1:entorno>PRODUCCION</bus1:entorno>
          <bus1:timeOut>0</bus1:timeOut>
          <bus1:mensajeEntrada></bus1:mensajeEntrada>
        </bus1:exception>
      </bus:exception>
      <ns13:componenteDestino xmlns:ns13="http://wawa.es/bus/busObjectType">
        <ns19:usuario>xxxxxxx</ns19:usuario>
        <ns20:password>yyyyyy</ns20:password>
      </ns13:componenteDestino>
    </pet1:busObject>
  </pet:peticion>
</ns:clientRequestwithReturnResponse>
```



## 11.1 Posibles valores de error

Se enumeran a continuación los códigos y descripciones de los posibles errores funcionales devueltos para el caso de los servicios SCSP del Ministerio.

## 11.2 Errores propios del Bus

Errores funcionales de carácter descriptivo proporcionados por algún error detectado en el Bus. Este listado aparecerá únicamente datos de **error funcional**.

Código Error Funcional	Descripción Funcional del error
0100	Error funcional en invocación de servicio
0101	Error de formato en datos enviados
0102	Error de formato en la respuesta recibida
0103	Dato enviado fuera del rango esperado para servicio
0104	Dato obligatorio no enviado
0200	Error funcional al procesar información
0300	Error técnico en invocación de servicio
0400	Error técnico al procesar información
0500	Indisponibilidad componente middleware
0501	Timeout de espera de respuesta de adaptador/webservice
0502	Timeout de espera de respuesta de un tercer componente
0600	Indisponibilidad de sistema final
0601	Indisponibilidad del canal de acceso al sistema destino
0602	Timeout en lectura en el canal de acceso al sistema destino
9900	Error no catalogado



## 11.3 Errores de autorización

Serán errores de control de acceso a los servicios SCSP y aparecerán siempre como datos de **error técnico**. Dichos errores son comunes para todos los servicios Identidad, Residencia, Discapacidad...

Código error acceso	Descripción error de acceso
AU01	Usuario/Contraseña no válido
AU02	Acceso no permitido
AU04	Error extrayendo nombre JPD
AU05	Error recuperando fichero propiedades
AU06	Fallo al grabar registro auditoría
AU08	Identificador de componente no registrado o no tiene permisos
AU11	Error al identificar servicio
AU12	Error al obtener el mensaje SOAP de la petición, formato invalido
AU13	Error al obtener el mensaje SOAP de la respuesta, formato invalido
AU14	Error al obtener los campos mínimos para la petición, compruebe los datos obligatorios
AU15	Finalidad no permitida
AU16	IP no permitida para el usuario
AU17	Tipo de Consentimiento Ley no permitido para dicho procedimiento
AU90	Respuesta no válida desde servicio
AU91	No se ha podido construir la respuesta de error
AU99	El servicio remoto no responde



## 11.4 Errores funcionales del servicio de Residencia

Serán errores funcionales devueltos por el servicio de Verificación de Datos de Residencia.

Contendrán información relevante acerca del error generado desde el servicio del Ministerio.

Aparecerán como error de tipo **técnico y funcional**.

Código Error	Mensaje Error	Descripción Error del servicio SCSP
0002	EN PROCESO (para operaciones asíncronas)	La respuesta solicitada se encuentra todavía en proceso; este no es propiamente un error si no un código de respuesta en operaciones Asíncronas.
0101	ERROR AL CONTACTAR CON EL SERVICIO, POR FAVOR, INTÉNTELO MÁS TARDE	Se dará cuando desde el WS no se pueda conectar con los servicios.
0213	ERROR AL RECUPERAR PETICIONES PENDIENTES	Puede darse en las operaciones Asíncronas cuando se solicita la respuesta y se produce algún error al intentar recuperarla.
0225	SE HA ALCANZADO EL NÚMERO MÁXIMO DE RESPUESTAS SERVIDAS PARA LA PETICIÓN	Si se ha establecido un número máximo de veces que se va a devolver la respuesta de una petición asíncrona, este error se dará cuando se realice una solicitud de respuesta para una petición asíncrona y, la respuesta ya se haya devuelto el número máximo de veces establecido.
0226	ERROR AL PARSEAR EL XML	Se ha detectado algún error o incongruencia en alguno de los parámetros recibidos en la petición
0229	LA PETICIÓN YA HA SIDO TRAMITADA	Se dará cuando se reciba una solicitud con un Identificador de Petición repetido, salvo que se trate de una "Solicitud de Respuesta" de una Operación Asíncrona, en cuyo caso se reenviaría la Respuesta.
0230	EL TIMESTAMP DE LA PETICIÓN DEBE SER VÁLIDO Y DE HOY O DE AYER.	Se recibe una petición con un timestamp con formato incorrecto o que no es ni de ayer ni de hoy.
0231	DOCUMENTO INCORRECTO	Se dará cuando se detecte algún error en el formato del documento o soporte
0232	DOCUMENTO CON MÁS DE UN IDENTIFICADOR	Existe más de un registro para los datos proporcionados por el usuario. Para solucionarlo introduzca más información en la petición.
0233	TITULAR NO IDENTIFICADO	No se han encontrado coincidencias con los datos indicados. Revise que los datos introducidos son todos correctos o, introduzca más datos en la petición en caso de que no los haya informado ya todos.
0237	TAG NUMELEMENTOS INVÁLIDO	Se dará cuando el número de elementos indicado en el tag





		NumElementos no coincida con el número de peticiones incluidas en la solicitud.
0241	CERTIFICADO O RESPUESTA CADUCADA	Se recibe una solicitud de respuesta a una petición tras un periodo de tiempo transcurrido el cual se considera que la respuesta ha perdido su validez.
0242	ERROR DE BACKOFFICE	El servicio devuelve este error en los siguientes casos:  *El servicio externo proveedor de datos devuelve  Error de BackOffice  0242  *El servicio externo proveedor de datos devuelve un mensaje de respuesta y este mensaje no supera las políticas de validación configuradas en la Plataforma de Intermediación.  Esto no debería ocurrir en producción.
0244	LA PETICIÓN NO EXISTE EN EL SISTEMA.	En peticiones asíncronas, se recibe una solicitud de respuesta para una petición que no existe en el sistema.
0245	LA PETICIÓN SE TRAMITÓ EN MODO SÍNCRONO.	Se recibe una solicitud de respuesta para una petición síncrona.
0252	VALOR INCORRECTO PARA CAMPO \$NOMBRE_CAMPO	Se ha recibido una petición en la que el valor indicado para alguno de los campos es incorrecto
0316	DATOS NO SUMINISTRADOS POR SER RESIDENTE FUERA DEL ÁMBITO DE SUS COMPETENCIAS	Se dará cuando se consulten datos de un ciudadano que resida fuera de la Comunidad Autónoma Andaluza.
0402	FALTA CAMPO OBLIGATORIO	Se dará cuando en una petición no se haya recibido la información mínima
0501	ERROR EN BASE DE DATOS #DESC_ERROR	Se dará cuando se produzca algún error con la BD al intentar llevar a cabo alguna operación
0502	ERROR INTERNO	Se dará cuando se produzca algún error en el WS del Ministerio – que no esté recogido en otro error más específico –.
0901	SERVICIO NO DISPONIBLE	Se dará cuando el WS del Ministerio no esté disponible



## ANEXO I. TABLA CON CÓDIGOS DEL MOTIVO DE LA FECHA DE ÚLTIMA VARIACIÓN

Código	Descripción
AOM	ALTA POR OMISIÓN
ACR	ALTA POR CAMBIO DE RESIDENCIA
ANA	ALTA POR NACIMIENTO
BDE	BAJA POR DEFUNCIÓN
BII	BAJA POR INCLUSIÓN INDEBIDA
BCR	BAJA POR CAMBIO DE RESIDENCIA
BDU	BAJA POR DUPLICADO
BBC	BAJA POR CADUCIDAD
MPE	MODIFICACIÓN DE DATOS PERSONALES
MRD	MODIFICACIÓN DE DATOS TERRITORIALES SIN INTERVENCIÓN DEL HABITANTE
MCD	MODIFICACIÓN POR CAMBIO DE DOMICILIO
MRN	MODIFICACIÓN POR RENOVACIÓN
MCO	MODIFICACIÓN POR CONFIRMACIÓN DE RESIDENCIA EN EL MISMO DOMICILIO
	Sin información padronal



## ANEXO II. ACLARACIÓN SOBRE LA CONSULTA DE LOS DATOS EN BASE AL PROCEDIMIENTO Y LA FECHA HASTA

El servicio de Consulta de datos del histórico de municipios de residencia por LEY (SECOPA) filtra los resultados en base al código de procedimiento solicitado.

El periodo de años para el que se comprueba en que municipios ha residido el habitante, está ligado al procedimiento con el que se hace la consulta, teniendo unos rangos predefinidos de 1 año, 3 años, 5 años, 10 años o un histórico completo.

El rango de años utilizado en la consulta se calcula restando a la fecha hasta de la consulta, tantos años como defina el periodo del procedimiento.

Por ejemplo, con:

- FechaHasta de consulta **01-01-2013**
- Periodo del procedimiento **3 años**

Los datos devueltos corresponderán a los datos comprendidos entre:

- FechaHasta (de la respuesta)  $\geq$  01-01-2010
- FechaHasta (de la respuesta)  $\leq$  01-01-2013

	<p><b>Consejería de la Presidencia, Interior, Diálogo Social y Simplificación Administrativa</b></p> <p>Agencia Digital de Andalucía</p>	<p style="text-align: right;">SCSP</p> <p style="text-align: right;"><b>Manual de programador de los servicios proporcionados por el Instituto Nacional de Estadística</b></p>
-----------------------------------------------------------------------------------	------------------------------------------------------------------------------------------------------------------------------------------	--------------------------------------------------------------------------------------------------------------------------------------------------------------------------------

### **ANEXO III. ACLARACIÓN SOBRE LA CONSULTA Y ORIGEN DE LOS DATOS DEVUELTOS PARA EL SERVICIO DE CONSULTA DE DATOS DE RESIDENCIA CON FECHA DE ÚLTIMA VARIACIÓN PADRONAL**

En la consulta del servicio se pueden seleccionar la fuente de la que obtendremos los datos de respuesta.

Si en la consulta para los tags de consulta de residencia Provincia y Municipio se indican datos de una fuente que esté integrada y disponible, los datos se intentarán obtener de esa fuente y no de INE

Las fuentes de datos disponibles actualmente son:

Fuente	Descripción
<b>INE</b>	Cuando no se indique una Provincia/Municipio de residencia de la que disponga datos o cuando falle la fuente de datos original
<b>Ayto de Madrid</b>	Cuando se indique: Provincia de residencia: 28 Municipio de residencia: 079
<b>AOC</b>	Cuando se indique alguna provincia y municipio de residencia integrada en AOC

Dependiendo la fuente a la que se desee consultar será necesario indicar unos datos mínimos para obtener los datos requeridos

**• INE/AOC:**


- o Tipo Documento + Número de documento
- o Nombre + Primer apellido + Segundo apellido (no obligatorio) + Fecha de nacimiento

**• Ayto de Madrid:**

- o Tipo Documento + Número de documento + Fecha nacimiento
- o Tipo Documento + Número de documento + Primer apellido

	<p><b>Consejería de la Presidencia, Interior, Diálogo Social y Simplificación Administrativa</b></p> <p>Agencia Digital de Andalucía</p>	<p style="text-align: right;">SCSP</p> <p style="text-align: center;"><b>Manual de programador de los servicios proporcionados por el Instituto Nacional de Estadística</b></p>
-----------------------------------------------------------------------------------	------------------------------------------------------------------------------------------------------------------------------------------	---------------------------------------------------------------------------------------------------------------------------------------------------------------------------------

o Nombre + Primer apellido + Segundo apellido (no obligatorio) + Fecha de nacimiento + Lugar de nacimiento (códigos de país, provincia y municipio de nacimiento)

	<p><b>Consejería de la Presidencia, Interior, Diálogo Social y Simplificación Administrativa</b></p> <p>Agencia Digital de Andalucía</p>	<p style="text-align: right;">SCSP</p> <p style="text-align: center;"><b>Manual de programador de los servicios proporcionados por el Instituto Nacional de Estadística</b></p>
-----------------------------------------------------------------------------------	------------------------------------------------------------------------------------------------------------------------------------------	---------------------------------------------------------------------------------------------------------------------------------------------------------------------------------

## 12 Bibliografía y Referencias

Referencia	Título	Código
Ref 1	Funcionamiento de Web Services con Axis  <a href="http://ws.apache.org/axis/">http://ws.apache.org/axis/</a>	
Ref 2	Soporte a la Administración Electrónica. Consejería de Hacienda y Administración Pública  <a href="http://www.juntadeandalucia.es/haciendayadministracionpublica/ae">http://www.juntadeandalucia.es/haciendayadministracionpublica/ae</a>	
Ref 3	Gestión de incidencias técnicas de administración electrónica  <a href="https://naossuite.juntadeandalucia.es/soporte">https://naossuite.juntadeandalucia.es/soporte</a>	