



**Consejería de la Presidencia, Interior, Diálogo Social y Simplificación
Administrativa**

Agencia Digital de Andalucía


SCSP

**Manual de programador de los servicios proporcionados
por el Ministerio de Justicia**

Versión: <v01r16>

Fecha: 30/04/2024

Queda prohibido cualquier tipo de explotación y, en particular, la reproducción, distribución, comunicación pública y/o transformación, total o parcial, por cualquier medio, de este documento sin el previo consentimiento expreso y por escrito de la Junta de Andalucía.

	Consejería de la Presidencia, Interior, Diálogo Social y Simplificación Administrativa Agencia Digital de Andalucía	SCSP Manual de programador de los servicios proporcionados por el Ministerio de Justicia
---	---	---

HOJA DE CONTROL

Título	Manual de programador de los servicios proporcionados por el Ministerio de Justicia (MJUS)		
Nombre del fichero	WAN013T_Manual_Programador_Servicios_SCSP_JUSTICIA_0116.odt		
Autor	DGEDGA		
Versión / Edición	<v01r16>	Fecha Versión	19/03/2024
		Nº Total Páginas	103

REGISTRO DE CAMBIOS


Versión	Descripción	Fecha
v01r00	Versión original	11/02/2016
v01r01	Adaptación cambios MINHAP	23/02/2016
v01r02	Cambio en el formato del Teléfono y Fecha de Nacimiento	04/03/2016
v01r03	Aclaración sobre los datos de NombrePadre y NombreMadre Aclaración ante dobles nacionalidades y país de nacimiento distinto a la nacionalidad	09/05/2016
v01r04	Campos mail y telefono opcionales	20/05/2016
v01r05	Se cambia el nombre del documento y se añade el servicio de Consulta de Inexistencia de Antecedentes Penales	25/05/2016
v01r06	Se elimina la restricción de consulta por año de nacimiento anterior a 1920 Actualización respuesta con código 5	17/06/2016
v01r07	Se añade el anexo I.	24/09/2018
v01r08	Revisión	05/02/2020



Versión	Descripción	Fecha
v01r09	Corrección errores con la fuente que provocaban problemas con los xml.	19/05/2020
v01r10	Actualización de Consejería y cambios menores.	30/11/2020
v01r11	Añadido servicio de Consulta de Matrimonio	08/09/2021
V01r12	Añadido servicio de Consulta de Defunciones Masivas	01/04/2022
V01r13	Se elimina el servicio de Consulta de Matrimonio Se actualiza la Consejería y cambios menores	01/12/2023
V01r14	Se añade el servicio de Consulta de datos de matrimonio DICIREG	16/02/2024
V01r15	Se modifican los códigos de respuesta devuelta para el servicio de Consulta de defunciones masivas diarias	19/03/2024
V01r16	Se añade el servicio de Consulta del certificado literal de nacimiento DICIREG	30/04/2024

CONTROL DE DISTRIBUCIÓN

Nombre y Apellidos	Cargo	Área	Nº Copias
Manuel Escobar Montes	Jefe de Servicio	CHIE / DGEDGA	1


	<p>Consejería de la Presidencia, Interior, Diálogo Social y Simplificación Administrativa</p> <p>Agencia Digital de Andalucía</p>	<p style="text-align: right;">SCSP</p> <p style="text-align: center;">Manual de programador de los servicios proporcionados por el Ministerio de Justicia</p>
---	---	---

ÍNDICE

1.	INTRODUCCIÓN.....	7
	1.1 Propósito.....	7
	1.2 Alcance.....	7
2.	Elemento BusObject.....	10
3.	Funcionamiento general de los servicios SCSP.....	11
4.	Estructura de datos E/S.....	14
5.	Servicio de Consulta de defunciones masivas diarias.....	15
	5.1 Descripción del servicio.....	15
	5.2 Requisitos.....	16
	5.2.1 Información de Entrada.....	16
	5.2.2 Información de salida.....	18
	5.2.3 Ejemplos de Xml.....	24
	5.3 Respuesta de negocio.....	31
6.	Servicio de Consulta de inexistencia de antecedentes penales por datos de filiación.....	32
	6.1 Descripción del servicio.....	32
	6.2 Requisitos.....	33
	6.2.1 Información de Entrada.....	33
	6.2.2 Información de salida.....	37
	6.2.3 Ejemplos de Xml.....	41
	6.3 Respuesta de negocio.....	43
7.	Servicio de Consulta de inexistencia de delitos sexuales por datos de filiación.....	44
	7.1 Descripción del servicio.....	44
	7.2 Requisitos.....	45
	7.2.1 Información de Entrada.....	45




7.2.2 Información de salida.....	49
7.2.3 Ejemplos de Xml.....	53
7.3 Respuesta de negocio.....	56
8. Servicio de Consulta de datos de matrimonio DICIREG.....	57
8.1 Descripción del servicio.....	57
8.2 Requisitos.....	59
8.2.1 Información de Entrada.....	59
8.2.2 Información de salida.....	64
8.2.3 Ejemplos de Xml.....	74
8.3 Respuesta de negocio.....	77
8.4 Aclaración sobre los datos disponibles y consultados.....	79
8.4.1 Datos disponibles en INFOREG.....	79
8.4.2 Datos disponibles en DICIREG.....	80
9. Servicio de Consulta del certificado literal de nacimiento DICIREG.....	81
9.1 Requisitos.....	81
9.1.1 Información de Entrada.....	81
9.1.2 Información de salida.....	86
9.1.3 Ejemplos de Xml.....	90
9.2 Respuesta de negocio.....	92
10. Control de errores.....	93
10.1 Posibles valores de error.....	96
10.2 Errores propios del Bus.....	96
10.3 Errores de autorización.....	97
10.4 Errores/Respuesta funcionales de los servicios.....	98
11. ANEXO I. DETALLE Y RESTRICCIONES DE LA CONSULTA DE INEXISTENCIA DE ANTECEDENTES PENALES POR DATOS DE FILIACIÓN.....	100
12. ANEXO II. DETALLE E INFORMACIÓN DE LA RESPUESTA DE INEXISTENCIA DE ANTECEDENTES PENALES POR DATOS DE FILIACIÓN PARA SENTENCIAS EN EL EXTRANJERO.....	101

	<p>Consejería de la Presidencia, Interior, Diálogo Social y Simplificación Administrativa</p> <p>Agencia Digital de Andalucía</p>	<p style="text-align: right;">SCSP</p> <p style="text-align: center;">Manual de programador de los servicios proporcionados por el Ministerio de Justicia</p>
---	---	---

13. ANEXO III. DETALLE Y RESTRICCIONES DE LA CONSULTA DE INEXISTENCIA DE ANTECEDENTES PENALES DE DELITOS SEXUALES POR DATOS DE FILIACIÓN..... 102

14. ANEXO IV. INFORMACIÓN PARA LA CONSULTA DE HECHOS OCURRIDOS EN EL EXTRANJERO..... 103

15. Bibliografía y Referencias..... 104

	<p>Consejería de la Presidencia, Interior, Diálogo Social y Simplificación Administrativa</p> <p>Agencia Digital de Andalucía</p>	<p style="text-align: right;">SCSP</p> <p style="text-align: center;">Manual de programador de los servicios proporcionados por el Ministerio de Justicia</p>
---	---	---

1. INTRODUCCIÓN

1.1 Propósito

El objetivo de este documento es describir la forma de acceso a los servicios de **Sustitución de Certificados en Soporte Papel** del Ministerio de Justicia, los cuales son proporcionados por la Plataforma de Intermediación de Datos del Ministerio de Hacienda y Administraciones Públicas (en adelante servicios SCSP y Ministerio). Queda fuera del ámbito del presente documento la descripción de las bases del funcionamiento de la tecnología SOAP en la que se basan los WebServices si bien se proporciona una breve descripción y ejemplos de petición de un cliente al servicio.


1.2 Alcance

Este documento esta dirigido a los equipos de desarrollo de sistemas de información que precisen utilizar el servicio.

Para la utilización de los servicios SCSP por parte de un sistema de información se deberá garantizar:

- La adecuación del sistema para garantizar que únicamente se realicen consultas de datos correspondientes a finalidades expresamente habilitadas en la Plataforma SCSP de la Junta de Andalucía.
- La implantación en el sistema de los mensajes y avisos oportunos para que los usuarios tramitadores realicen, en las tareas de grabación de datos y durante la tramitación, las necesarias comprobaciones en cuanto a la existencia de los consentimientos expresos para las consultas telemáticas de datos, de acuerdo con los formularios aportados por las personas interesadas, no realizándose consulta alguna a menos que los usuarios gestores hayan expresado en el sistema (por ejemplo, mediante la cumplimentación de un elemento tipo "checkbox") que han realizado las citadas comprobaciones y se verifica la existencia de los consentimientos expresos de manera fehaciente en los formularios administrativos, debiéndose asimismo registrar el concreto usuario gestor que realiza las comprobaciones en cada caso.
- La incorporación a los manuales de usuario del sistema, de contenidos relativos a lo expresado en el punto anterior.

Durante el desarrollo y mantenimiento del sistema y en especial en las tareas de diseño, codificación y pruebas, se deberá prestar especial atención a la verificación de las garantías y directrices establecidas para la utilización de los servicios expresadas en el apartado correspondiente a la Plataforma SCSP en la web de soporte de administración electrónica de la Junta de Andalucía. En particular, en el caso de incorporación de nuevos procedimientos gestionados en el sistema, o cambios de normativa reguladora, que los mismos están expresamente incorporados en la Plataforma, con su correspondiente normativa reguladora.

	<p>Consejería de la Presidencia, Interior, Diálogo Social y Simplificación Administrativa</p> <p>Agencia Digital de Andalucía</p>	<p style="text-align: right;">SCSP</p> <p style="text-align: center;">Manual de programador de los servicios proporcionados por el Ministerio de Justicia</p>
---	---	---

No se deben realizar consultas reales (producción) con propósitos de prueba.

Se considerará como uso irregular o indebido la consulta de datos relativa a interesados concretos cuyas solicitudes o expedientes no se encuentren tramitándose en los procedimientos, trámites o servicios autorizados o de aquellos sobre los que no conste su consentimiento expreso.

La realización de consultas con tipo de consentimiento por Ley para un procedimiento deberá ser autorizada expresamente por la Unidad Responsable de Autorización y gestora de la Plataforma, en el proceso de alta e incorporación a la plataforma del procedimiento.

El sistema o usuario que solicita los datos NO debe usar, tratar, procesar o almacenar aquellos no estrictamente necesarios e indispensables para el trámite administrativo correspondiente, explícitamente recogidos en su normativa reguladora.

La realización de consultas masivas o de un gran número de consultas de manera continuada en un periodo de tiempo, deberá ser comunicada y acordada previamente con el soporte técnico de la plataforma.

El servicio de consulta de datos de Inexistencia de Antecedentes Penales por Delitos Sexuales permite obtener si existe una posible coincidencia en el Registro Central de Penados (en el Registro Central de Delincuentes Sexuales a partir de la entrada en vigor del Real Decreto 1110/2015, de 11 de Diciembre) del ciudadano objeto de la consulta.

El servicio de consulta de datos de Inexistencia de Antecedentes Penales permite obtener si existe una posible coincidencia en el Registro Central de Penados del ciudadano objeto de la consulta.


El objetivo del servicio de consulta de Inexistencia de Antecedentes Penales por Delitos Sexuales es proporcionar un medio tecnológico para dar cumplimiento a lo establecido en el artículo 9.3 del Real Decreto 1110/2015, de 11 de diciembre, respecto de que a petición del titular interesado, podrán suscribirse certificaciones negativas respecto a personas que no figuren inscritas en el Registro Central de Delincuentes Sexuales, con el objetivo de permitir suprimir la obligatoriedad de la aportación de tales certificaciones por las personas para el acceso y ejercicio de profesiones, oficios y actividades que impliquen el contacto habitual con menores, en cumplimiento de la prohibición establecida en el apartado 5 del artículo 13 de la Ley Orgánica 1/1996, de 15 de enero, de Protección Jurídica del Menor.

El servicio de consulta de Inexistencia de Antecedentes Penales por Delitos Sexuales deberá utilizarse exclusivamente para la finalidad de verificación de declaración responsable sobre cumplimiento del artículo 13.5 de la Ley Orgánica 1/1996, de 15 de enero, de Protección Jurídica del Menor, en aplicación de lo dispuesto para la acreditación de la circunstancia para el acceso y para el ejercicio en la Instrucción 1/2016, de 5 de febrero, de la Secretaría General para la Administración Pública.



Estos servicios **NO** indican si un ciudadano tiene antecedentes penales; indican si el ciudadano **NO** tiene antecedentes (**Código 0**) o si por el contrario existe una posibilidad de que el ciudadano tenga antecedentes por existir una posible coincidencia (**Código 5**). **No es posible resolver la petición por esta vía.**

No se permite la consulta de datos de menores de edad.

	<p>Consejería de la Presidencia, Interior, Diálogo Social y Simplificación Administrativa</p> <p>Agencia Digital de Andalucía</p>	<p style="text-align: right;">SCSP</p> <p style="text-align: center;">Manual de programador de los servicios proporcionados por el Ministerio de Justicia</p>
---	---	---

2. Elemento BusObject

El elemento busObject va a ser necesario en la invocación de **todos los servicios** y se utilizará para recoger toda la información de control, invocación y error.

Inicialmente se especifica un conjunto de valores obligatorios que podrá aumentar en función de los servicios que se soliciten. A continuación se describen los campos del objeto con los valores obligatorios por defecto y en cada servicio se añadirán, de ser necesario, otros campos obligatorios.


Nombre	Etiqueta XML	Tipo	Obligatorio	Descripción
busObject.componenteDestino				
Nombre del Usuario en el sistema	usuario	Texto (30)	*	Usuario en de la aplicación cliente para el servicio invocado
Password del Usuario en el sistema	password	Texto (30)	*	Password de la aplicación cliente para el servicio invocado

(*) Elementos obligatorios en la invocación de todos los servicios

La aplicación cliente podrá disponer de uno o varios usuarios de manera que la información de nombre y clave del usuario será obligatorio en cada petición de datos.

Ejemplo de objeto BusObject

```
<busObject>
  <componenteDestino>
    < usuario>xxxx</usuario>
    < password>yyyy</ password>
  </componenteDestino>
</busObject>
```

	<p>Consejería de la Presidencia, Interior, Diálogo Social y Simplificación Administrativa</p> <p>Agencia Digital de Andalucía</p>	<p style="text-align: right;">SCSP</p> <p style="text-align: center;">Manual de programador de los servicios proporcionados por el Ministerio de Justicia</p>
---	---	---

3. Funcionamiento general de los servicios SCSP

El componente Bus de Integración va a proporcionar un interfaz de acceso mediante Web Services; la comunicación por tanto se establece mediante protocolo SOAP. Por otra parte, la conexión se realizará por aplicación, es decir, los clientes de los servicios del Bus serán aplicaciones externas desarrolladas en el ámbito de la Administración de la Junta de Andalucía.

Será necesario que cada sistema peticionario se autentique mediante el uso de certificados de componente; la comunicación se establecerá mediante protocolo https.

El desarrollo de un nuevo sistema cliente que necesite utilizar los servicios del Bus de Integración debe ser capaz de implementar un interfaz de conexión mediante Web Services, para lo cual será necesario utilizar el fichero de descriptor del webservice, **WSDL** (Web Service Description Language) de cada servicio que necesite utilizar.

La forma de obtener el fichero WSDL de cada webservice será simplemente invocando al webservice desde un explorador de internet (Internet Explorer, Mozilla Firefox o similar) mediante la URL correspondiente al Web Service en cada caso.

Teniendo en cuenta que los Web Services en el Bus de Integración se implementan mediante archivos con extensión .jpd, una llamada tipo para obtener el WSDL será de la siguiente forma:

```
http://<host>:<puerto>/.../nombreWS.jpd?WSDL=
```

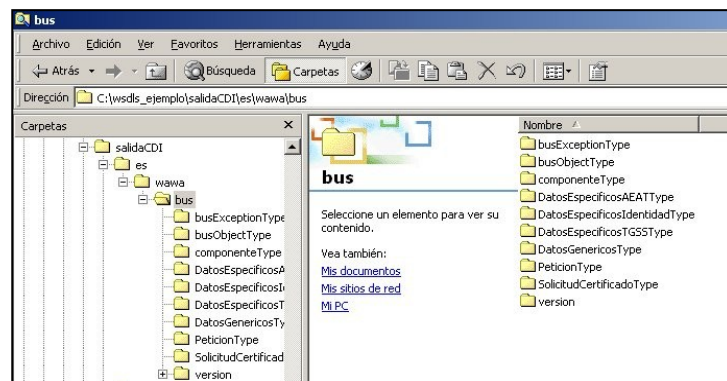
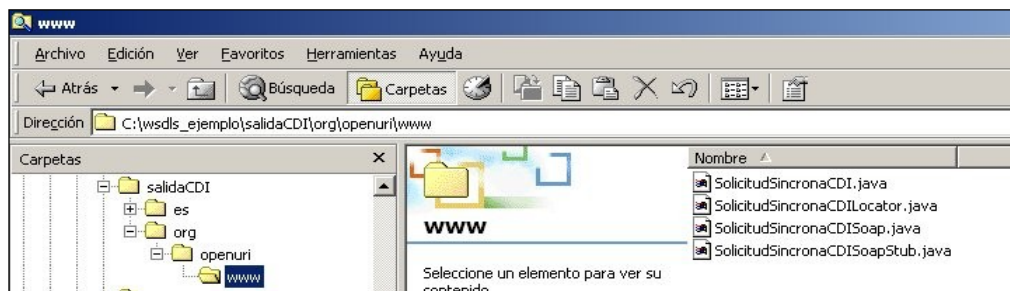
Posteriormente mediante una herramienta adecuada para la tecnología que utilice el sistema cliente, se interpretará el archivo WSDL, creando los objetos necesarios para la parte cliente que permita realizar una petición al Bus de Integración.

Como ejemplo, en el caso de utilizar el paquete Axis de Apache, existe una herramienta denominada *WSDL2Java* que permite generar el conjunto de clases Java con las cuales se podrá tanto construir los objetos del modelo de los datos, como invocar los servicios.


El comando que permite generar las clases a partir del archivo con esta herramienta sería el siguiente:

```
%> java org.apache.axis.wsdl.WSDL2Java archivoWS.wsdl
```

Esto generará un directorio con un conjunto de clases correspondiente a los objetos del modelo de datos y otro con el conjunto de clases que permiten invocar a los servicios desde la aplicación cliente en Java.



La utilización de los servicios ha de realizarse en el marco de las iniciativas de supresión de la documentación en soporte papel requerida a la ciudadanía para la tramitación de los procedimientos administrativos. Para habilitar la consulta telemática de datos para un determinado procedimiento o finalidad, en primer lugar se ha de solicitar el alta del procedimiento o finalidad, mediante el correspondiente formulario disponible a tal efecto en la web de soporte de administración electrónica de la Junta de Andalucía a fin de comprobar lo relativo a los consentimientos expresos, formularios administrativos y normativa reguladora, así como proceder a la codificación del procedimiento y su incorporación al sistema. Los órganos cedentes de los datos solicitan la norma que establece el procedimiento o en la que se ampara el mismo y los artículos de la misma en los que figura la necesidad de justificar o acreditar como requisito el dato o certificado para el cual se quiere realizar las consultas. Las consultas deben realizarse para procedimientos inscritos en el Registro de Procedimientos y Servicios de la Junta de Andalucía (RPS) y en el Sistema de Información Administrativa (SIA)

	<p>Consejería de la Presidencia, Interior, Diálogo Social y Simplificación Administrativa</p> <p>Agencia Digital de Andalucía</p>	<p style="text-align: right;">SCSP</p> <p style="text-align: center;">Manual de programador de los servicios proporcionados por el Ministerio de Justicia</p>
---	---	---

**Para cada consulta, se deberá indicar su finalidad. La estructura de este campo es la siguiente:
"Cod_Procedimiento#::#Id_Expediente#::#TextoFinalidad"**

El código de procedimiento (Cod_Procedimiento) se delimita por la primera secuencia de caracteres almohadilla, dos puntos, dos puntos, almohadilla (#::#). Cada procedimiento para el que se realiza una consulta ha de tener asignado un código único identificativo, que se debe utilizar exclusivamente para las peticiones de dicho procedimiento. Este código tendrá una longitud de 20 caracteres y se facilitará por los responsables de la plataforma tras el proceso de alta del procedimiento y su validación por parte del órgano cedente de los datos (o para aquellos procedimientos que inicialmente no tuvieran código asignado, tras el pertinente proceso de regularización a realizar por el órgano responsable del procedimiento, que también requiere de validación por parte del órgano cedente de los datos).


El código de procedimiento en la plataforma se asigna de la siguiente forma:

- Si el procedimiento tiene habilitada la consulta de datos de residencia, se asigna por el órgano cedente de tales datos y es de la forma SVDR_AAAAMMDD_999999.
- En caso contrario, se asigna de acuerdo con el número de inscripción en el Registro de Procedimientos Administrativos de la Junta de Andalucía, y es de la forma CRPA_9999999999999999.

El identificador de expediente (Id_Expediente) debe tener una longitud OBLIGATORIA de 20 posiciones y ha de ser único por cada expediente, solicitud, etc. relativo al procedimiento para el cual se recaban los datos, siendo requisito la trazabilidad de la consulta realizada hacia el expediente, solicitud, etc. particular. Entre los 20 caracteres puede incluirse cualquier carácter alfanumérico, habiendo al menos 5 no blancos.

En el texto de finalidad (TextoFinalidad) se debe indicar el nombre del procedimiento. Se trata de un texto con un máximo de 100 caracteres.


En relación con la aplicación informática peticionaria, se deberán atender las directrices y garantías especificadas en el apartado correspondiente a la plataforma en la web de soporte de administración electrónica de la Junta de Andalucía, en la documentación técnica del servicio y en el formulario de solicitud de alta de procedimientos en la plataforma.

	<p>Consejería de la Presidencia, Interior, Diálogo Social y Simplificación Administrativa</p> <p>Agencia Digital de Andalucía</p>	<p style="text-align: right;">SCSP</p> <p style="text-align: center;">Manual de programador de los servicios proporcionados por el Ministerio de Justicia</p>
---	---	---

4. Estructura de datos E/S

Los archivos de descripción de los webservices (WSDL) contendrán, para cada objeto del modelo utilizado, la estructura **completa** con todos los campos, sin embargo en cada servicio se utilizará un **subconjunto** de estos datos y por tanto, para utilizar dichos objetos será muy importante tener en cuenta los siguientes puntos:

- ✓ **Descripción de Objetos:** En la descripción que se ofrece de cada servicio se facilita una tabla donde se especifica **únicamente**, los campos utilizados en el servicio, tanto en entrada como en salida.
- ✓ **Campos Obligatorios:** A no ser que se especifique lo contrario, **todos** los campos que se enumeren para los objetos de entrada deberán enviarse e igualmente todos los campos que se especifiquen en los objetos de salida se devolverán en la respuesta.
- ✓ **Campos Opcionales:** En los casos en los que exista campos opcionales se definirá claramente su uso, de manera que si fuera necesario se explicará en cada caso la forma de uso del servicio con y sin estos campos opcionales.
- ✓ **Resto de campos de un objeto:** Los campos u objetos que no se utilicen como datos en la llamada a un servicio, no será necesario incluirlos.
- ✓ **Respuesta de error:** En caso de que se produzca error en el proceso la respuesta de cada servicio seguirá devolviendo el mismo objeto, con la particularidad de que contendrá información relativa al error. El contenido de la respuesta se corresponderá con lo descrito en el apartado [Control de Errores](#).

	<p>Consejería de la Presidencia, Interior, Diálogo Social y Simplificación Administrativa</p> <p>Agencia Digital de Andalucía</p>	<p style="text-align: right;">SCSP</p> <p style="text-align: right;">Manual de programador de los servicios proporcionados por el Ministerio de Justicia</p>
---	---	--

5. Servicio de Consulta de defunciones masivas diarias

5.1 Descripción del servicio.

El servicio de consulta de datos defunción masiva obtiene todos los fallecidos de la fecha consultada, será posible consultar los fallecidos de una fecha y un registro civil concreto.

Este servicio proporciona la siguiente información en relación con la defunción de los fallecidos obtenidos:

- Datos del registro civil de inscripción de la defunción
- Documentación, nombre, primer apellido, segundo apellido y fecha de nacimiento del fallecido
- Fecha de defunción del fallecido
- Provincia y población de defunción

URL de Acceso:

https://<host>/services/INT_PUB_CONSULTA_DEFUNCIONES_MASIVAS_MJUS_V1.0.0

Host desarrollo: ws247.juntadeandalucia.es

Host producción: ws248.juntadeandalucia.es

IMPORTANTE: Sólo se podrá obtener información sobre inscripciones realizadas a partir de fecha 30/08/2021.


IMPORTANTE: Sólo se devolverán datos de aquellos registros que dispongan de un mínimo de información: Caso 1 .

- Documentación

Caso 2 .

- Nombre, apellido1 y Fecha Nacimiento No se devolverán datos de aquellos casos en los que no se conozca la fecha de defunción, para estos casos debe dirigirse al servicio de consulta individual.

Se recomienda invocar al servicio de consulta individual periódicamente para depurar los datos no

	<p>Consejería de la Presidencia, Interior, Diálogo Social y Simplificación Administrativa</p> <p>Agencia Digital de Andalucía</p>	<p style="text-align: right;">SCSP</p> <p style="text-align: center;">Manual de programador de los servicios proporcionados por el Ministerio de Justicia</p>
---	--	--

devueltos por este servicio.

IMPORTANTE: En el fichero RRCC_INFORMATIZADOS.xlsx se encuentra el listado de Registros Civiles de Consulados y Municipios informatizados y por lo tanto de los que se deberían obtener datos en los Servicios Web.

5.2 Requisitos

Los requisitos principales de las peticiones son:

- ✓ El sistema cliente deberá disponer de un certificado de servidor.
- ✓ El sistema cliente deberá estar dado de alta previamente en el Bus de Integración. En el alta se proporcionará un usuario y clave de acceso, que deberá incluirse con cada petición al servicio.


5.2.1 Información de Entrada

En entrada se pedirá un objeto de tipo **PeticionType** requiriendo exclusivamente la información descrita en la siguiente tabla:

Nombre	Etiqueta XML	Tipo	Descripción
peticion			Será el objeto principal, que contendrá todos los datos descriptivos y técnicos de la solicitud del certificado.
peticion.busObject			Contendrá la información de control para la ejecución del servicio en el Bus. Los valores relevantes que deberán utilizarse en este objeto se encuentran definidos en el apartado Elemento busObject
peticion.solicitudes			Objeto que albergará el array de solicitudes de certificados
peticion.solicitudes.solicitudTransmision			Contendrá un elemento de solicitud de certificado.
peticion.solicitudes.solicitudTransmision.DatosGenericos.EntidadSolicitante			Contendrá datos relacionados con el organismo o entidad solicitante del certificado



Finalidad	Finalidad	Texto(148)	La estructura de este campo es la indicada en el apartado "Funcionamiento general de los servicios SCSP" de este documento.
Tipo de Consentimiento	Consentimiento	Enumerado	Forma con la cual la persona ha dado consentimiento para la consulta de sus datos. Los posibles valores son: Si: La persona ha dado su consentimiento expreso. NoOpo: Indica que el ciudadano no se opone a la consulta de datos Ley: Una norma con rango de Ley habilita la consulta sin consentimiento expreso para el procedimiento.
peticion.solicitudes.solicitudTransmision.DatosGenericos.EntidadSolicitante.Funcionario			
Contendrá datos relacionados con el empleado responsable de la consulta			
Nombre Completo del empleado	NombreCompletoFuncionario	Texto(250)	Nombre completo del empleado público que realiza la consulta. En caso de consulta automática realizada por aplicación informática, nombre completo del empleado público responsable de la aplicación (no personal externo). La persona en cuestión deberá ser informada de que esta información se incorporará a la información que se remite al órgano cedente de los datos. Es responsabilidad de la entidad usuaria del servicio el mantener debidamente actualizada esta información.
Nif del empleado	NifFuncionario	Texto(9)	NIF del empleado público que realiza la consulta. En caso de consulta automática realizada por aplicación informática, NIF del empleado público responsable de la aplicación (no personal externo). La persona en cuestión deberá ser informada de que esta información se incorporará a la información que se remite al órgano cedente de los datos. Es responsabilidad de la entidad usuaria del servicio el mantener debidamente actualizada esta información.
peticion.solicitudes.solicitudTransmision.DatosGenericos.Titular			
Objeto que contendrá los datos de la persona titular sobre la que se solicita el certificado			
Tipo de documento	TipoDocumentacion	Enumerado	No se realizará una consulta por este dato.
Numero del documento	Documentacion	Texto(14)	No se realizará una consulta por este dato.
Nombre completo del Titular del documento	NombreCompleto	Texto(122)	No se realizará una consulta por este dato.
Nombre Titular del documento	Nombre	Texto(40)	No se realizará una consulta por este dato.
Primer Apellido del titular	Apellido1	Texto(40)	No se realizará una consulta por este dato.

	Consejería de la Presidencia, Interior, Diálogo Social y Simplificación Administrativa Agencia Digital de Andalucía	SCSP Manual de programador de los servicios proporcionados por el Ministerio de Justicia
---	--	---

Segundo apellido del titular	Apellido2	Texto(40)	No se realizará una consulta por este dato.
peticion.solicitudes.solicitudTransmision.datosEspecificos.Consulta			
Contiene datos sobre el ciudadano para el que se va a realizar la consulta			
Fecha de consulta	Fecha	Fecha	Corresponde con la fecha de la que se quieren obtener los fallecidos Formato: (AAAA-MM-DD)
Registro civil	RegistroCivil	Texto(12)	Código del registro civil Formato: Estará compuesto únicamente por dígitos. <i>Ver documento RRCC_INFORMATIZADOS.xlsx</i>

5.2.2 Información de salida

En salida se devolverá un objeto tipo **PeticionType** conteniendo la siguiente información:

Nombre	Etiqueta XML	Tipo	Descripción
peticion.atributos			
Objeto que contendrá la información de los atributos de control propios de la petición del certificado que se podrán utilizar a posteriori para identificar y localizar una solicitud concreta.			
Identificador de la petición realizada	idPeticion	Texto(40)	Identificador único de petición. Permitirá identificar de manera univoca la petición de certificados.
Identificador Codificado de consulta	idCodificado	Texto(-)	Identificador de la petición codificado, se utilizará en la herramienta corporativa para hacer consultas a posteriori de certificados solicitados
Numero de solicitudes de la petición	numElementos	Texto(7)	Será el número de solicitudes que incluye la petición, en el caso de las peticiones sincronas siempre será 1.
Fecha de la petición	timeStamp	Texto(29)	TimeStamp de fecha y hora en la que se realiza la petición.
peticion.atributos.estado			
Objeto que contendrá la información del estado de la petición.			
Código de estado	codigoEstado	Texto(4)	Código identificativos del estado de la petición . En el caso de las peticiones sincronas contendrá siempre el valor "0003". En el caso de las asincronas contendrá el valor "0003" si la respuesta ya está disponible o bien el valor "0002", en caso de que la respuesta aún no esté disponible, caso en el que en la respuesta no habrá transmisiones y se devolverá un nuevo TER (Tiempo Estimado de Respuesta).



Código de estado secundario	codigoEstadoSecundario	Texto(16)	Código de error secundario, para incorporar códigos de error internos de los sistemas.
Literal de Error	literalError	Texto(255)	Descripción del estado de la petición. En el caso de las peticiones síncronas contendrá siempre el valor "TRAMITADA". En el caso de las asíncronas contendrá el valor "TRAMITADA" si la respuesta ya está disponible o bien el valor "EN PROCESO", en caso de que la respuesta aún no esté disponible caso en el que en la respuesta no habrá transmisiones y se devolverá un nuevo TER (Tiempo Estimado de Respuesta).
Tiempo Estimado de la Respuesta	TiempoEstimadoRespuesta	Entero	Tiempo estimado de respuesta. Su valor no es relevante cuando la comunicación es síncrona.
Código de Certificado	codCertificado	Texto(20)	Descripción técnica del tipo de certificado solicitado. Será una cadena identificativa con la que el Ministerio identifica al tipo de solicitud. SVDDEFMAWS01
peticion.solicitudes.solicitudTransmision			
Será un array que podrá incluir de 1 a n solicitudes de petición de certificado. Para el caso de las solicitudes síncronas el array contendrá únicamente un elemento			
peticion.solicitudes.solicitudTransmision.DatosGenericos.Emisor			
Conjunto de datos descriptivos de la Entidad que actúa como emisor del certificado			
Nif Emisor	NifEmisor	Texto(10)	NIF de la Entidad u organismo que actúa como emisor del certificado. El valor que debe tomar esta variable para este servicio es: S2813001A
Nombre emisor	NombreEmisor	Texto(50)	Nombre de la entidad que actúa como emisor. El valor que debe tomar esta variable para este servicio es: Ministerio de Justicia .
Peticion.solicitudes.solicitudTransmision. DatosGenericos.EntidadSolicitante			
Contendrá datos relacionados con el organismo o entidad solicitante del certificado			
Entidad Solicitante	IdentificadorSolicitante	Texto(10)	Código identificador de la entidad que actúa como solicitante.
Nombre entidad Solicitante	NombreSolicitante	Texto(50)	Nombre de la entidad que actúa como solicitante del certificado
Finalidad	Finalidad	Texto(250)	Texto descriptivo que indique la finalidad para la que se solicita el certificado



Tipo de Consentimiento	Consentimiento	Enumerado	Forma con la cual la persona ha dado consentimiento para la consulta de sus datos. Los posibles valores son: Si: La persona ha dado su consentimiento expreso. NoOpo: Indica que el ciudadano no se opone a la consulta de datos Ley: Una norma con rango de Ley habilita la consulta sin consentimiento expreso para el procedimiento.
peticion.solicitudes.solicitudTransmision.DatosGenericos.EntidadSolicitante.Funcionario			
Contendrá datos relacionados con el empleado responsable de la consulta			
Nombre Completo del empleado	NombreCompletoFuncionario	Texto(250)	Nombre completo del empleado público que realiza la consulta. En caso de consulta automática realizada por aplicación informática, nombre completo del empleado público responsable de la aplicación (no personal externo). La persona en cuestión deberá ser informada de que esta información se incorporará a la información que se remite al órgano cedente de los datos. Es responsabilidad de la entidad usuaria del servicio el mantener debidamente actualizada esta información.
Nif del empleado	NifFuncionario	Texto(9)	NIF del empleado público que realiza la consulta. En caso de consulta automática realizada por aplicación informática, NIF del empleado público responsable de la aplicación (no personal externo). La persona en cuestión deberá ser informada de que esta información se incorporará a la información que se remite al órgano cedente de los datos. Es responsabilidad de la entidad usuaria del servicio el mantener debidamente actualizada esta información.
peticion.solicitudes.solicitudTransmision. DatosGenericos.Transmision			
Contendrá el conjunto de datos con los que se podrá describir el resultado de la petición del certificado			
Tipo de Certificado solicitado	codCertificado	Texto(64)	Descripción técnica del tipo de certificado solicitado. Será una cadena identificativa con la que el Ministerio identifica al tipo de solicitud. SVDDEFMAWS01
Identificador de la solicitud	idSolicitud	Texto(40)	Será el identificador único de una solicitud concreta. En el caso de las peticiones síncronas coincidirá con el identificador único de petición.
Fecha de generación	FechaGeneracion	Texto(29)	Fecha de generación de la respuesta
Identificador de transmisión	IdTransmision	Texto(29)	Identificador de la transmisión
peticion.solicitudes.solicitudTransmision.DatosGenericos.Titular			
Objeto que contendrá los datos de la persona titular sobre la que se solicita el certificado			



Tipo de documento	TipoDocumentacion	Enumerado	No se devolverá en la respuesta
Numero del documento	Documentacion	Texto(14)	No se devolverá en la respuesta
Nombre completo del Titular del documento	nombreCompleto	Texto(122)	No se devolverá en la respuesta
Nombre Titular del documento	Nombre	Texto(40)	No se devolverá en la respuesta
Primer Apellido del titular	Apellido1	Texto(40)	No se devolverá en la respuesta
Segundo apellido del titular	Apellido2	Texto(40)	No se devolverá en la respuesta
peticion.solicitudes.solicitudTransmision			
Contendrá el conjunto de datos con los que se la aplicación cliente podrá describir el resultado de la petición del certificado			
peticion.solicitudes.solicitudTransmision.datosEspecificos			
Contiene datos sobre el ciudadano para el que se va a realizar la consulta.			
peticion.solicitudes.solicitudTransmision.datosEspecificos.Retorno			
Contiene información sobre los datos devueltos por el servicio.			
Número de fallecidos devueltos.	ElementosDevueltos	Entero	Número de fallecidos devueltos. En el caso de no devolver fallecidos puede venir el campo a 0 o no venir indicado
peticion.solicitudes.solicitudTransmision.datosEspecificos.Retorno.Estado			
Contiene información del estado de la respuesta obtenida.			
Código de estado	CodigoEstado	Texto(4)	Código de estado o error Véase Respuesta de negocio
Código de Estado Secundario	CodigoEstadoSecundario	Texto(16)	Código de estado o error secundario
Literal del Error	LiteralError	Texto(100)	Descripción de estado de la respuesta Véase Respuesta de negocio
peticion.solicitudes.solicitudTransmision.datosEspecificos.Retorno.Fallecidos			
Contiene información de los fallecidos obtenidos de la consulta.			



peticion.solicitudes.solicitudTransmision.datosEspecificos.Retorno.Fallecidos.Fallecido

Contiene información de cada fallecido obtenido de la consulta.

Tipo de documentación del fallecido	TipoDocumentacion	Texto(12)	Tipo de documentación del fallecido <ul style="list-style-type: none">• DNI• NIE• Pasaporte• Otros
Documentación del fallecido	Documentacion	Texto(14)	Documentación del fallecido
Nombre del fallecido	Nombre	Texto(50)	Nombre del fallecido
Primer apellido del fallecido	Apellido1	Texto(50)	Primer apellido del fallecido
Segundo apellido del fallecido	Apellido2	Texto(50)	Segundo apellido del fallecido
Fecha de nacimiento del fallecido	FechaNacimiento	Texto(10)	Formato: YYYY-MM-DD
Fecha de defunción del fallecido	FechaDefuncion	Texto(10)	Formato: YYYY-MM-DD

peticion.solicitudes.solicitudTransmision.datosEspecificos.Retorno.Fallecidos.Fallecido.RegistroCivil

Contiene información del registro civil en el que se ha registrado al fallecido.

Código del Registro civil	Codigo	Entero	Corresponde con el código del registro civil en el que se ha registrado el fallecido <i>Ver documento RRCC_INFORMATIZADOS.xlsx</i> Formato: Estará compuesto únicamente por dígitos. El código no vendrá informado cuando se desconozca el mismo o no se haya podido localizar
Nombre del Registro civil	Literal	Texto(100)	Corresponde con el nombre del registro civil en el que se ha registrado el fallecido <i>Ver documento RRCC_INFORMATIZADOS.xlsx</i> Si no existe el código se informará el literal exacto devuelto por el cedente, en caso de devolver el código el literal se corresponderá con el mismo y con las tablas de consulados

peticion.solicitudes.solicitudTransmision.datosEspecificos.Retorno.Fallecidos.Fallecido.Nacionalidad

Contiene información de la nacionalidad del fallecido.



Código de la nacionalidad	Codigo	Texto(3)	Corresponde con el código de la nacionalidad del fallecido El código (INE) no vendrá informado cuando se desconozca el mismo o no se haya podido localizar
Nacionalidad	Literal	Texto(75)	Corresponde con la nacionalidad del fallecido Si no existe el código se informará el literal exacto devuelto por el cedente, en caso de devolver el código el literal se corresponderá con el mismo y con las tablas de nacionalidades
peticion.solicitudes.solicitudTransmision.datosEspecificos.Retorno.Fallecidos.Fallecido.ProvinciaDefuncion			
Contiene información de la provincia de defunción del fallecido.			
Código de la Provincia en la que ha fallecido el ciudadano	Codigo	Entero	Este campo irá codificado con los códigos del INE (2 dígitos). https://idapadron.ine.es/ape403expl/inicio.menu El código no vendrá informado cuando se desconozca el mismo o no se haya podido localizar
Nombre de la Provincia en la que ha fallecido el ciudadano	Literal	Texto(70)	Nombre de la Provincia en la que ha fallecido el ciudadano Si no existe el código se informará el literal exacto devuelto por el cedente, en caso de devolver el código el literal se corresponderá con el mismo y con las tablas de provincias
peticion.solicitudes.solicitudTransmision.datosEspecificos.Retorno.Fallecidos.Fallecido.PoblacionDefuncion			
Contiene información de la población de defunción del fallecido.			
Código de la población en la que se produjo el fallecimiento.	Codigo	Texto(5)	Código INE (5 dígitos). https://idapadron.ine.es/ape403expl/inicio.menu El código no vendrá informado cuando se desconozca el mismo o no se haya podido localizar • En el caso de consulados 00 + Código del consulado. En el caso de que la Población no sea Española o no esté codificada tendrá el código 99999
Nombre de la población en la que se produjo el fallecimiento	Literal	Texto(70)	Nombre de la población en la que se produjo el fallecimiento. Si no existe el código se informará el literal exacto devuelto por el cedente, en caso de devolver el código el literal se corresponderá con el mismo y con las tablas de poblaciones



peticion.solicitudes.solicitudTransmision.datosEspecificos.Retorno.Fallecidos.Fallecido.ConsuladoDefuncion

Contiene información del consulado de defunción del fallecido.

Código del consulado en la que ha fallecido el ciudadano	Codigo	Texto(3)	Este campo irá codificado con los códigos del INE (2 dígitos). El código no vendrá informado cuando se desconozca el mismo o no se haya podido localizar
Nombre del consulado en el que se produjo el fallecimiento	Literal	Texto(70)	Nombre del consulado en el que se produjo el fallecimiento. Si no existe el código se informará el literal exacto devuelto por el cedente, en caso de devolver el código el literal se corresponderá con el mismo y con las tablas de consulados

5.2.3 Ejemplos de Xml

Se muestran a continuación ejemplos de los objetos xml tanto en entrada como en salida.

Ejemplo Xml de entrada

```
<soapenv:Envelope xmlns:soapenv="http://schemas.xmlsoap.org/soap/envelope/"
  xmlns:open="http://www.openuri.org/" xmlns:pet="http://wawa.es/bus/PeticionCertificado"
  xmlns:pet1="http://wawa.es/bus/PeticionType" xmlns:bus="http://wawa.es/bus/busObjectType"
  xmlns:com="http://wawa.es/bus/componenteType"
  xmlns:sol="http://wawa.es/bus/SolicitudCertificadoType"
  xmlns:dat="http://wawa.es/bus/DatosGenericosType"
  xmlns:dat1="http://wawa.es/bus/DatosEspecificosType">
  <soapenv:Body>
    <open:peticionCliente2Bus>
      <pet:peticion>
        <pet1:busObject>
          <bus:componenteDestino>
            <com:usuario>XXXXXXX</com:usuario>
            <com:password>YYYYYYY</com:password>
          </bus:componenteDestino>
        </pet1:busObject>
        <pet1:Solicitudes>
          <sol:SolicitudTransmision>
            <sol:datosGenericos>
              <dat:EntidadSolicitante>
                <dat:Finalidad>S4111001F_TEST_00001#::#00000000EXP/18122012#::#PRUEBAS</dat:Finalidad>
                <dat:Consentimiento>Si</dat:Consentimiento>
                <dat:Funcionario>
                  <dat:NombreCompletoFuncionario>JUAN ESPAÑOL ESPAÑOL</dat:NombreCompletoFuncionario>
                  <dat:NifFuncionario>99999999R</dat:NifFuncionario>
                </dat:Funcionario>
              </dat:EntidadSolicitante>
              <dat:Titular />
            </sol:datosGenericos>
          </sol:SolicitudTransmision>
        </pet1:Solicitudes>
      </pet:peticion>
    </open:peticionCliente2Bus>
  </soapenv:Body>
</soapenv:Envelope>
```




```
<sol:datosEspecificos>
  <dat1:Retorno xmlns:dat1="http://wawa.es/bus/DatosEspecificosType">
    <dat1:Estado>
      <dat1:CodigoEstado>0001</dat1:CodigoEstado>
      <dat1:LiteralError>Existen registros</dat1:LiteralError>
    </dat1:Estado>
    <dat1:Fallecidos>
      <dat1:Fallecido>
        <dat1:RegistroCivil>
          <dat1:Codigo>180876200111</dat1:Codigo>
          <dat1:Literal>Granada</dat1:Literal>
        </dat1:RegistroCivil>
        <dat1:TipoDocumentacion>DNI</dat1:TipoDocumentacion>
        <dat1:Documentacion>8800000E</dat1:Documentacion>
        <dat1:Nombre>LUIS MARIA</dat1:Nombre>
        <dat1:Apellido1>FIGUERE</dat1:Apellido1>
        <dat1:Apellido2>LOMBARDI</dat1:Apellido2>
        <dat1:FechaNacimiento>1918-05-15</dat1:FechaNacimiento>
        <dat1:FechaDefuncion>2020-10-26</dat1:FechaDefuncion>
        <dat1:ProvinciaDefuncion>
          <dat1:Codigo>18</dat1:Codigo>
          <dat1:Literal>Granada</dat1:Literal>
        </dat1:ProvinciaDefuncion>
        <dat1:PoblacionDefuncion>
          <dat1:Codigo>18087</dat1:Codigo>
          <dat1:Literal>Granada</dat1:Literal>
        </dat1:PoblacionDefuncion>
      </dat1:Fallecido>
    </dat1:Fallecidos>
    <dat1:Fallecido>
      <dat1:RegistroCivil>
        <dat1:Codigo>180876200111</dat1:Codigo>
        <dat1:Literal>Granada</dat1:Literal>
      </dat1:RegistroCivil>
      <dat1:TipoDocumentacion>DNI</dat1:TipoDocumentacion>
      <dat1:Documentacion>88000001T</dat1:Documentacion>
      <dat1:Nombre>AGUSTINA</dat1:Nombre>
      <dat1:Apellido1>DE LA TORRE</dat1:Apellido1>
      <dat1:Apellido2>MARTES</dat1:Apellido2>
      <dat1:FechaNacimiento>1936-10-21</dat1:FechaNacimiento>
      <dat1:FechaDefuncion>2020-10-26</dat1:FechaDefuncion>
      <dat1:ProvinciaDefuncion>
        <dat1:Codigo>18</dat1:Codigo>
        <dat1:Literal>Granada</dat1:Literal>
      </dat1:ProvinciaDefuncion>
      <dat1:PoblacionDefuncion>
        <dat1:Codigo>18087</dat1:Codigo>
        <dat1:Literal>Granada</dat1:Literal>
      </dat1:PoblacionDefuncion>
    </dat1:Fallecido>
  </dat1:Retorno>
</sol:datosEspecificos>
```



```
<dat1:Literal>Granada</dat1:Literal>
</dat1:ProvinciaDefuncion>
<dat1:PoblacionDefuncion>
  <dat1:Codigo>18087</dat1:Codigo>
  <dat1:Literal>Granada</dat1:Literal>
</dat1:PoblacionDefuncion>
</dat1:Fallecido>
<dat1:Fallecido>
  <dat1:RegistroCivil>
    <dat1:Codigo>180876200111</dat1:Codigo>
    <dat1:Literal>Granada</dat1:Literal>
  </dat1:RegistroCivil>
  <dat1:TipoDocumentacion>Pasaporte</dat1:TipoDocumentacion>
  <dat1:Documentacion>MHSJKDASS</dat1:Documentacion>
  <dat1:Nombre>SALVADOR</dat1:Nombre>
  <dat1:Apellido1>NUÑEZ</dat1:Apellido1>
  <dat1:Apellido2>JIMÉNEZ</dat1:Apellido2>
  <dat1:FechaNacimiento>1967-06-22</dat1:FechaNacimiento>
  <dat1:FechaDefuncion>2020-10-26</dat1:FechaDefuncion>
  <dat1:ProvinciaDefuncion>
    <dat1:Codigo>18</dat1:Codigo>
    <dat1:Literal>Granada</dat1:Literal>
  </dat1:ProvinciaDefuncion>
  <dat1:PoblacionDefuncion>
    <dat1:Codigo>18087</dat1:Codigo>
    <dat1:Literal>Granada</dat1:Literal>
  </dat1:PoblacionDefuncion>
</dat1:Fallecido>
<dat1:Fallecido>
  <dat1:RegistroCivil>
    <dat1:Codigo>180876200111</dat1:Codigo>
    <dat1:Literal>Granada</dat1:Literal>
  </dat1:RegistroCivil>
  <dat1:TipoDocumentacion>Otros</dat1:TipoDocumentacion>
  <dat1:Documentacion>MSW97D123</dat1:Documentacion>
  <dat1:Nombre>PATRICIA</dat1:Nombre>
  <dat1:Apellido1>PIÑA</dat1:Apellido1>
  <dat1:Apellido2>BARRIOS</dat1:Apellido2>
  <dat1:FechaNacimiento>1949-12-21</dat1:FechaNacimiento>
  <dat1:FechaDefuncion>2020-10-26</dat1:FechaDefuncion>
  <dat1:ProvinciaDefuncion>
    <dat1:Codigo>18</dat1:Codigo>
    <dat1:Literal>Granada</dat1:Literal>
  </dat1:ProvinciaDefuncion>
  <dat1:PoblacionDefuncion>
    <dat1:Codigo>18087</dat1:Codigo>
    <dat1:Literal>Granada</dat1:Literal>
  </dat1:PoblacionDefuncion>
</dat1:Fallecido>
<dat1:Fallecido>
  <dat1:RegistroCivil>
    <dat1:Codigo>450704600111</dat1:Codigo>
    <dat1:Literal>Guadamur</dat1:Literal>
  </dat1:RegistroCivil>
  <dat1:TipoDocumentacion>Otros</dat1:TipoDocumentacion>
  <dat1:Documentacion>MASD12343</dat1:Documentacion>
  <dat1:Nombre>TRINIDAD</dat1:Nombre>
  <dat1:Apellido1>DIAZ</dat1:Apellido1>
  <dat1:Apellido2>DIAZ</dat1:Apellido2>
  <dat1:FechaNacimiento>1918-01-25</dat1:FechaNacimiento>
  <dat1:FechaDefuncion>2020-10-26</dat1:FechaDefuncion>
  <dat1:ProvinciaDefuncion>
    <dat1:Codigo>45</dat1:Codigo>
    <dat1:Literal>Toledo</dat1:Literal>
```




```
</dat1:ProvinciaDefuncion>
<dat1:PoblacionDefuncion>
  <dat1:Codigo>45070</dat1:Codigo>
  <dat1:Literal>Guadamur</dat1:Literal>
</dat1:PoblacionDefuncion>
</dat1:Fallecido>
<dat1:Fallecido>
  <dat1:RegistroCivil>
    <dat1:Codigo>290676100111</dat1:Codigo>
    <dat1:Literal>Málaga</dat1:Literal>
  </dat1:RegistroCivil>
  <dat1:TipoDocumentacion>Otros</dat1:TipoDocumentacion>
  <dat1:Documentacion>MADFQ352S</dat1:Documentacion>
  <dat1:Nombre>DOLORES</dat1:Nombre>
  <dat1:Apellido1>DIAZ</dat1:Apellido1>
  <dat1:Apellido2>PEREZ</dat1:Apellido2>
  <dat1:FechaNacimiento>1953-09-02</dat1:FechaNacimiento>
  <dat1:FechaDefuncion>2020-10-26</dat1:FechaDefuncion>
  <dat1:ProvinciaDefuncion>
    <dat1:Codigo>29</dat1:Codigo>
    <dat1:Literal>Málaga</dat1:Literal>
  </dat1:ProvinciaDefuncion>
  <dat1:PoblacionDefuncion>
    <dat1:Codigo>29067</dat1:Codigo>
    <dat1:Literal>Málaga</dat1:Literal>
  </dat1:PoblacionDefuncion>
</dat1:Fallecido>
<dat1:Fallecido>
  <dat1:RegistroCivil>
    <dat1:Codigo>290676100111</dat1:Codigo>
    <dat1:Literal>Málaga</dat1:Literal>
  </dat1:RegistroCivil>
  <dat1:TipoDocumentacion>Otros</dat1:TipoDocumentacion>
  <dat1:Documentacion>MQAW4523F</dat1:Documentacion>
  <dat1:Nombre>ENCARNACION</dat1:Nombre>
  <dat1:Apellido1>DIAZ</dat1:Apellido1>
  <dat1:Apellido2>CHAMORRO</dat1:Apellido2>
  <dat1:FechaNacimiento>1949-06-19</dat1:FechaNacimiento>
  <dat1:FechaDefuncion>2020-10-26</dat1:FechaDefuncion>
  <dat1:ProvinciaDefuncion>
    <dat1:Codigo>29</dat1:Codigo>
    <dat1:Literal>Málaga</dat1:Literal>
  </dat1:ProvinciaDefuncion>
  <dat1:PoblacionDefuncion>
    <dat1:Codigo>29067</dat1:Codigo>
    <dat1:Literal>Málaga</dat1:Literal>
  </dat1:PoblacionDefuncion>
</dat1:Fallecido>
<dat1:Fallecido>
  <dat1:RegistroCivil>
    <dat1:Codigo>471866100111</dat1:Codigo>
    <dat1:Literal>Valladolid</dat1:Literal>
  </dat1:RegistroCivil>
  <dat1:TipoDocumentacion>NIE</dat1:TipoDocumentacion>
  <dat1:Documentacion>X8800000Q</dat1:Documentacion>
  <dat1:Nombre>MARCELINA</dat1:Nombre>
  <dat1:Apellido1>ARBRES</dat1:Apellido1>
  <dat1:Apellido2>TALADO</dat1:Apellido2>
  <dat1:FechaNacimiento>1937-09-21</dat1:FechaNacimiento>
  <dat1:FechaDefuncion>2020-10-26</dat1:FechaDefuncion>
  <dat1:ProvinciaDefuncion>
    <dat1:Codigo>47</dat1:Codigo>
    <dat1:Literal>Valladolid</dat1:Literal>
  </dat1:ProvinciaDefuncion>
```



```
<dat1:PoblacionDefuncion>
  <dat1:Codigo>47186</dat1:Codigo>
  <dat1:Literal>Valladolid</dat1:Literal>
</dat1:PoblacionDefuncion>
</dat1:Fallecido>
<dat1:Fallecido>
  <dat1:RegistroCivil>
    <dat1:Codigo>471866100111</dat1:Codigo>
    <dat1:Literal>Valladolid</dat1:Literal>
  </dat1:RegistroCivil>
  <dat1:TipoDocumentacion>NIE</dat1:TipoDocumentacion>
  <dat1:Documentacion>X880001V</dat1:Documentacion>
  <dat1:Nombre>CARLA</dat1:Nombre>
  <dat1:Apellido1>JIMÉNEZ</dat1:Apellido1>
  <dat1:Apellido2>TUDELA</dat1:Apellido2>
  <dat1:FechaNacimiento>1940-11-23</dat1:FechaNacimiento>
  <dat1:FechaDefuncion>2020-10-26</dat1:FechaDefuncion>
  <dat1:ProvinciaDefuncion>
    <dat1:Codigo>47</dat1:Codigo>
    <dat1:Literal>Valladolid</dat1:Literal>
  </dat1:ProvinciaDefuncion>
  <dat1:PoblacionDefuncion>
    <dat1:Codigo>47186</dat1:Codigo>
    <dat1:Literal>Valladolid</dat1:Literal>
  </dat1:PoblacionDefuncion>
</dat1:Fallecido>
<dat1:Fallecido>
  <dat1:RegistroCivil>
    <dat1:Codigo>502976100111</dat1:Codigo>
    <dat1:Literal>Zaragoza</dat1:Literal>
  </dat1:RegistroCivil>
  <dat1:TipoDocumentacion>NIE</dat1:TipoDocumentacion>
  <dat1:Documentacion>Y880000F</dat1:Documentacion>
  <dat1:Nombre>LUIS</dat1:Nombre>
  <dat1:Apellido1>ARAGON</dat1:Apellido1>
  <dat1:Apellido2>LÓPEZ</dat1:Apellido2>
  <dat1:FechaNacimiento>1972-11-21</dat1:FechaNacimiento>
  <dat1:FechaDefuncion>2020-10-26</dat1:FechaDefuncion>
  <dat1:ProvinciaDefuncion>
    <dat1:Codigo>50</dat1:Codigo>
    <dat1:Literal>Zaragoza</dat1:Literal>
  </dat1:ProvinciaDefuncion>
  <dat1:PoblacionDefuncion>
    <dat1:Codigo>50297</dat1:Codigo>
    <dat1:Literal>Zaragoza</dat1:Literal>
  </dat1:PoblacionDefuncion>
</dat1:Fallecido>
<dat1:Fallecido>
  <dat1:RegistroCivil>
    <dat1:Codigo>502976100111</dat1:Codigo>
    <dat1:Literal>Zaragoza</dat1:Literal>
  </dat1:RegistroCivil>
  <dat1:TipoDocumentacion>NIE</dat1:TipoDocumentacion>
  <dat1:Documentacion>Y880001P</dat1:Documentacion>
  <dat1:Nombre>LUIS FRANCISCO</dat1:Nombre>
  <dat1:Apellido1>MERLI</dat1:Apellido1>
  <dat1:Apellido2>BRIONES</dat1:Apellido2>
  <dat1:FechaNacimiento>1948-03-14</dat1:FechaNacimiento>
  <dat1:FechaDefuncion>2020-10-26</dat1:FechaDefuncion>
  <dat1:ProvinciaDefuncion>
    <dat1:Codigo>50</dat1:Codigo>
    <dat1:Literal>Zaragoza</dat1:Literal>
  </dat1:ProvinciaDefuncion>
  <dat1:PoblacionDefuncion>
```



```
<dat1:Codigo>50297</dat1:Codigo>
  <dat1:Literal>Zaragoza</dat1:Literal>
</dat1:PoblacionDefuncion>
</dat1:Fallecido>
<dat1:Fallecido>
  <dat1:RegistroCivil>
    <dat1:Codigo>502976100111</dat1:Codigo>
    <dat1:Literal>Zaragoza</dat1:Literal>
  </dat1:RegistroCivil>
  <dat1:TipoDocumentacion>NIE</dat1:TipoDocumentacion>
  <dat1:Documentacion>Z880000K</dat1:Documentacion>
  <dat1:Nombre>MARIELA</dat1:Nombre>
  <dat1:Apellido1>CATÓN</dat1:Apellido1>
  <dat1:Apellido2>ROLO</dat1:Apellido2>
  <dat1:FechaNacimiento>1934-11-09</dat1:FechaNacimiento>
  <dat1:FechaDefuncion>2020-10-26</dat1:FechaDefuncion>
  <dat1:ProvinciaDefuncion>
    <dat1:Codigo>50</dat1:Codigo>
    <dat1:Literal>Zaragoza</dat1:Literal>
  </dat1:ProvinciaDefuncion>
  <dat1:PoblacionDefuncion>
    <dat1:Codigo>50297</dat1:Codigo>
    <dat1:Literal>Zaragoza</dat1:Literal>
  </dat1:PoblacionDefuncion>
</dat1:Fallecido>
<dat1:Fallecido>
  <dat1:RegistroCivil>
    <dat1:Codigo>502976100111</dat1:Codigo>
    <dat1:Literal>Zaragoza</dat1:Literal>
  </dat1:RegistroCivil>
  <dat1:TipoDocumentacion>NIE</dat1:TipoDocumentacion>
  <dat1:Documentacion>Z8800001E</dat1:Documentacion>
  <dat1:Nombre>CARMELA</dat1:Nombre>
  <dat1:Apellido1>PIEDRAHITA</dat1:Apellido1>
  <dat1:Apellido2>NUÑEZ</dat1:Apellido2>
  <dat1:FechaNacimiento>1951-04-17</dat1:FechaNacimiento>
  <dat1:FechaDefuncion>2020-10-26</dat1:FechaDefuncion>
  <dat1:ProvinciaDefuncion>
    <dat1:Codigo>50</dat1:Codigo>
    <dat1:Literal>Zaragoza</dat1:Literal>
  </dat1:ProvinciaDefuncion>
  <dat1:PoblacionDefuncion>
    <dat1:Codigo>50297</dat1:Codigo>
    <dat1:Literal>Zaragoza</dat1:Literal>
  </dat1:PoblacionDefuncion>
</dat1:Fallecido>
</dat1:Fallecidos>
<dat1:ElementosDevueltos>14</dat1:ElementosDevueltos>
</dat1:Retorno>
</sol:datosEspecificos>
</sol:SolicitudTransmision>
</pet1:Solicitudes>
</pet:peticion>
</ns:peticionCliente2BusResponse>
</SOAP-ENV:Body>
</SOAP-ENV:Envelope>
```


	<p>Consejería de la Presidencia, Interior, Diálogo Social y Simplificación Administrativa</p> <p>Agencia Digital de Andalucía</p>	<p style="text-align: right;">SCSP</p> <p style="text-align: center;">Manual de programador de los servicios proporcionados por el Ministerio de Justicia</p>
---	--	--

5.3 Respuesta de negocio

En este apartado se recogen todos los códigos de estado que van a aparecer en las respuestas de negocio del servicio de matrimonio cuando las peticiones son tramitadas:

Estos códigos de respuesta y sus descripciones correspondientes, se devolverán en el nodo DatosEspecificos del esquema de respuesta, concretamente en los campos CódigoEstado y LiteralError, respectivamente.

Código Estado	Descripción
0001	Se han encontrado datos
0000	No se han encontrado datos

	<p>Consejería de la Presidencia, Interior, Diálogo Social y Simplificación Administrativa</p> <p>Agencia Digital de Andalucía</p>	<p style="text-align: right;">SCSP</p> <p style="text-align: right;">Manual de programador de los servicios proporcionados por el Ministerio de Justicia</p>
---	---	--

6. Servicio de Consulta de inexistencia de antecedentes penales por datos de filiación

6.1 Descripción del servicio.

Este servicio permite acreditar la carencia de antecedentes penales de un ciudadano.

Para realizar la consulta de inexistencia de antecedentes penales de un ciudadano será obligatorio indicar los siguientes datos:

- Documentación / Nombre / Primer Apellido / Segundo apellido / País de nacionalidad.
 - o Si el país de nacionalidad es 'España' será obligatorio indicar el nombre de uno de los progenitores, nombre de la madre o nombre del padre.
- Fecha de nacimiento / País de nacimiento.
- Si el país de nacimiento es 'España' serán obligatorios los siguientes datos:
 - o Comunidad autónoma / Provincia / Municipio
- Si el país de nacimiento no es 'España' será obligatorio el siguiente dato:
 - o Nombre de la población de nacimiento.

Opcionalmente se podrán indicar los siguientes datos:


- Email y Teléfono (Actualmente Justicia no hace uso de estos datos, pero en el futuro podría emplearlo como vía para ponerse en contacto con el ciudadano)

Para aquellos casos en los que el servicio no sea capaz de determinar si con los datos de filiación proporcionados existen o no antecedentes penales y para aquellos casos en los que si existen, la respuesta del servicio indicará que el ciudadano debe solicitar su certificado de forma presencial.

IMPORTANTE: El servicio no permite la consulta por ciudadanos menores de edad.

URL de acceso:

https://<host>/services/INT_PUB_CONSULTA_INEXISTENCIA_ANTECEDENTES_PENALES_MJUS_V1.0.0

	Consejería de la Presidencia, Interior, Diálogo Social y Simplificación Administrativa Agencia Digital de Andalucía	<div style="text-align: right;">SCSP</div> Manual de programador de los servicios proporcionados por el Ministerio de Justicia
---	---	---

Host desarrollo: ws247.juntadeandalucia.es

Host producción: ws248.juntadeandalucia.es

6.2 Requisitos


Los requisitos principales de las peticiones son:

- ✓ El sistema cliente deberá disponer de un certificado de servidor.
- ✓ El sistema cliente deberá estar dado de alta previamente en el Bus de Integración. En el alta se proporcionará un usuario y clave de acceso, que deberá incluirse con cada petición al servicio.

6.2.1 Información de Entrada

En entrada se pedirá un objeto de tipo **PeticionType** requiriendo exclusivamente la información descrita en la siguiente tabla:

Nombre	Etiqueta XML	Tipo	Descripción
peticion			Será el objeto principal, que contendrá todos los datos descriptivos y técnicos de la solicitud del certificado.
peticion.busObject			Contendrá la información de control para la ejecución del servicio en el Bus. Los valores relevantes que deberán utilizarse en este objeto se encuentran definidos en el apartado Elemento busObject
peticion.solicitudes			Objeto que albergará el array de solicitudes de certificados
peticion.solicitudes.solicitudTransmision			Contendrá un elemento de solicitud de certificado.
peticion.solicitudes.solicitudTransmision.DatosGenericos.EntidadSolicitante			Contendrá datos relacionados con el organismo o entidad solicitante del certificado
Finalidad	Finalidad	Texto(148)	La estructura de este campo es la indicada en el apartado "Funcionamiento general de los servicios SCSP" de este documento.

	Consejería de la Presidencia, Interior, Diálogo Social y Simplificación Administrativa Agencia Digital de Andalucía	<p style="text-align: right;">SCSP</p> <p style="text-align: center;">Manual de programador de los servicios proporcionados por el Ministerio de Justicia</p>
---	--	--


<p style="text-align: center;">Tipo de Consentimiento</p>	<p style="text-align: center;">Consentimiento</p>	<p style="text-align: center;">Enumerado</p>	<p>Forma con la cual la persona ha dado consentimiento para la consulta de sus datos. Los posibles valores son:</p> <p>Si: La persona ha dado su consentimiento expreso.</p> <p>Ley: Una norma con rango de Ley habilita la consulta sin consentimiento expreso para el procedimiento.</p>
<p>peticion.solicitudes.solicitudTransmision.DatosGenericos.EntidadSolicitante.Funcionario</p> <p>Contendrá datos relacionados con el empleado responsable de la consulta</p>			
<p style="text-align: center;">Nombre Completo del empleado</p>	<p style="text-align: center;">NombreCompletoFuncionario</p>	<p style="text-align: center;">Texto(250)</p>	<p>Nombre completo del empleado público que realiza la consulta. En caso de consulta automática realizada por aplicación informática, nombre completo del empleado público responsable de la aplicación (no personal externo). La persona en cuestión deberá ser informada de que esta información se incorporará a la información que se remite al órgano cedente de los datos. Es responsabilidad de la entidad usuaria del servicio el mantener debidamente actualizada esta información.</p>
<p style="text-align: center;">Nif del empleado</p>	<p style="text-align: center;">NifFuncionario</p>	<p style="text-align: center;">Texto(9)</p>	<p>NIF del empleado público que realiza la consulta. En caso de consulta automática realizada por aplicación informática, NIF del empleado público responsable de la aplicación (no personal externo). La persona en cuestión deberá ser informada de que esta información se incorporará a la información que se remite al órgano cedente de los datos. Es responsabilidad de la entidad usuaria del servicio el mantener debidamente actualizada esta información.</p>
<p>peticion.solicitudes.solicitudTransmision.DatosGenericos.Titular</p> <p>Objeto que contendrá los datos de la persona titular sobre la que se solicita el certificado</p>			
<p style="text-align: center;">Tipo de documento</p>	<p style="text-align: center;">TipoDocumentacion</p>	<p style="text-align: center;">Enumerado</p>	<p>Tipo de documento que identifica al titular sobre el que se realiza la consulta. Enumerado, posibles valores: NIF, DNI, NIE o Pasaporte</p>



Numero del documento	Documentacion	Texto(14)	<p>Número de documento según el TipoDocumentacion.</p> <p>Este campo contiene el número de documento del ciudadano del que se quiere consultar sus datos, según se trate de un ciudadano español o extranjero. La codificación de este campo es la siguiente:</p> <ul style="list-style-type: none">- NIF (ciudadano español): 8 dígitos + Carácter Control. sin espacios ni guiones).- NIE (ciudadano extranjero): [X,Y,Z] + 7 dígitos + Carácter Control. sin espacios ni guiones).- Pasaporte <p>Aquellos NIFs y NIEs que tengan menos de 8 dígitos deberán ser rellenados con 0's por la izquierda (Respetando la letra inicial en los NIEs)</p>
Nombre completo del Titular del documento	NombreCompleto	Texto(122)	Campo Opcional. Nombre completo del titular de la solicitud.
Nombre Titular del documento	Nombre	Texto(40)	Nombre del titular de la solicitud.
Primer Apellido del titular	Apellido1	Texto(40)	Primer Apellido del titular de la solicitud.
Segundo apellido del titular	Apellido2	Texto(40)	Segundo Apellido del titular de la solicitud. Si la Nacionalidad es Española, el segundo apellido es obligatorio
peticion.solicitudes.solicitudTransmision.datosEspecificosSVDCAPWS01Type			
Contiene los datos que se solicita al organismo emisor y que tienen relación específica con el certificado que se está solicitando. La rama de Datos Específicos estará formada por dos subramas: Consulta y Retorno			
peticion.solicitudes.solicitudTransmision.datosEspecificosSVDCAPWS01Type.Consulta			
Contiene información sobre el mediador para el que se va a realizar la consulta.			
Nacionalidad	Nacionalidad	Texto(3)	<p>Código de la Nacionalidad .</p> <p>Contiene la Nacionalidad del ciudadano del que realizaremos la consulta. La codificación corresponde a la norma ISO3166-1 NUMERICO.</p> <p>Ante un ciudadano con doble nacionalidad puede especificarse cualquiera de las nacionalidades del ciudadano.</p>



Sexo	Sexo	Texto(1)	Sexo correspondiente al ciudadano del que se realiza la consulta los valores posibles son: - H (Hombre) - M (Mujer) Campo Opcional.
Nombre del Padre	NombrePadre	Texto(100)	Nombre del Padre del Ciudadano objeto de la consulta. El campo será obligatorio para ciudadanos con Nacionalidad Española y siempre que no se incluya el campo NombreMadre
Nombre de la Madre	NombreMadre	Texto(100)	Nombre de la Madre del Ciudadano objeto de la consulta. El campo será obligatorio para ciudadanos con Nacionalidad Española y si no se incluye el NombrePadre
Pais de Nacimiento	PaisNacimiento	Texto(3)	Contiene el País de Nacimiento del ciudadano del que realizaremos la consulta. La codificación corresponde a la norma ISO3166-1 NUMERICO.
Provincia de Nacimiento	ProvinciaNacimiento	Texto(2)	Contiene la Provincia de Nacimiento del Ciudadano objeto de la consulta. La codificación será la utilizada por INE. El campo es obligatorio para ciudadanos nacidos en España
Código de la Población de Nacimiento	CodPoblacionNacimiento	Texto(5)	Contiene la Población de Nacimiento del Ciudadano objeto de la consulta. La codificación será la utilizada por INE. El campo es obligatorio para ciudadanos nacidos en España
Población de Nacimiento	PoblacionNacimiento	Texto(100)	Contiene la descripción de la Población de Nacimiento. El campo es obligatorio para ciudadanos nacidos en el Extranjero
Fecha de Nacimiento	FechaNacimiento	Texto(10)	Fecha de Nacimiento del ciudadano objeto de la consulta. Debe venir en el formato DD/MM/AAAA admitiéndose los formatos: - 00/MM/AA AA para el caso de no conocer el día de nacimiento - 00/00/AAAA para el caso de no conocer ni día ni mes de nacimiento . No se permiten consultas de menores de edad.
Mail	Mail	Texto(100)	Email del titular consultado.

	Consejería de la Presidencia, Interior, Diálogo Social y Simplificación Administrativa Agencia Digital de Andalucía	SCSP Manual de programador de los servicios proporcionados por el Ministerio de Justicia
---	--	---

Teléfono	Telefono	Texto(12)	Teléfono del titular consultado. El teléfono tendrá los siguientes formatos para número españoles. <ul style="list-style-type: none"> • +00111111111111 • 111111111 Debe cumplir la expresión regular: [\+]?[0-9]{9,14}
----------	----------	-----------	--

6.2.2 Información de salida

En salida se devolverá un objeto tipo **PeticionType** conteniendo la siguiente información:

Nombre	Etiqueta XML	Tipo	Descripción
peticion			
Será el objeto principal, que contendrá todos los datos descriptivos y técnicos de un array de 1 a n solicitudes de de certificados			
peticion.busObject			
Contendrá la información de control para la ejecución del servicio en el Bus. Los valores relevantes que deberán utilizarse en este objeto se encuentran definidos en el apartado Elemento busObject			
peticion.atributos			
Objeto que contendrá la información de los atributos de control propios de la petición del certificado que se podrán utilizar a posteriori para identificar y localizar una solicitud concreta.			
Identificador de la petición realizada	idPeticion	Texto(40)	Identificador único de petición. Permitirá identificar de manera unívoca la petición de certificados.
Identificador Codificado de consulta	idCodificado	Texto(-)	Identificador de la petición codificado, se utilizará en la herramienta corporativa para hacer consultas a posteriori de certificados solicitados
Numero de solicitudes de la petición	numElementos	Texto(7)	Será el número de solicitudes que incluye la petición, en el caso de las peticiones síncronas siempre será 1.
Fecha de la petición	timeStamp	Texto(29)	TimeStamp de fecha y hora en la que se realiza la petición.
peticion.atributos.estado			
Objeto que contendrá la información del estado de la petición.			
Código de estado	codigoEstado	Texto(4)	Código identificativos del estado de la petición . En el caso de las peticiones síncronas contendrá siempre el valor "0003".
Código de estado secundario	codigoEstadoSecundario	Texto(16)	Código de error secundario, para incorporar códigos de error internos de los sistemas.



Literal de Error	literalError	Texto(255)	Descripción del estado de la petición. En el caso de las peticiones síncronas contendrá siempre el valor "TRAMITADA".
Tiempo Estimado de la Respuesta	TiempoEstimadoRespuesta	Entero	Tiempo estimado de respuesta. Su valor no es relevante cuando la comunicación es síncrona.
Código de Certificado	codCertificado	Texto(20)	Descripción técnica del tipo de certificado solicitado. Será una cadena identificativa con la que el Ministerio identifica al tipo de solicitud. SVDCAPWS01
peticion.solicitudes.solicitudTransmision			
Será un array que podrá incluir de 1 a n solicitudes de petición de certificado. Para el caso de las solicitudes síncronas el array contendrá únicamente un elemento			
peticion.solicitudes.solicitudTransmision.DatosGenericos.Emisor			
Conjunto de datos descriptivos de la Entidad que actúa como emisor del certificado			
Nif Emisor	NifEmisor	Texto(10)	NIF de la Entidad u organismo que actúa como emisor del certificado. El valor que debe tomar esta variable para este servicio es: S2813001A
Nombre emisor	NombreEmisor	Texto(50)	Nombre de la entidad que actúa como emisor. El valor que debe tomar esta variable para este servicio es: Ministerio de Justicia .
Peticion.solicitudes.solicitudTransmision. DatosGenericos.EntidadSolicitante			
Contendrá datos relacionados con el organismo o entidad solicitante del certifiad			
Entidad Solicitante	IdentificadorSolicitante	Texto(10)	Código identificador de la entidad que actúa como solicitante.
Nombre entidad Solicitante	NombreSolicitante	Texto(50)	Nombre de la entidad que actúa como solicitante del certificado
Finalidad	Finalidad	Texto(250)	Texto descriptivo que indique la finalidad para la que se solicita el certificado
Tipo de Consentimiento	Consentimiento	Enumerado	Forma con la cual la persona ha dado consentimiento para la consulta de sus datos. Los posibles valores son: Si: La persona ha dado su consentimiento expreso. Ley: Una norma con rango de Ley habilita la consulta sin consentimiento expreso para el procedimiento.
peticion.solicitudes.solicitudTransmision.DatosGenericos.EntidadSolicitante.Funcionario			
Contendrá datos relacionados con funcionario responsable de la consulta			



Nombre Completo del empleado	NombreCompletoFuncionario	Texto(250)	Nombre completo del empleado público que realiza la consulta. En caso de consulta automática realizada por aplicación informática, nombre completo del empleado público responsable de la aplicación (no personal externo). La persona en cuestión deberá ser informada de que esta información se incorporará a la información que se remite al órgano cedente de los datos. Es responsabilidad de la entidad usuaria del servicio el mantener debidamente actualizada esta información.
Nif del empleado	NifFuncionario	Texto(9)	NIF del empleado público que realiza la consulta. En caso de consulta automática realizada por aplicación informática, NIF del empleado público responsable de la aplicación (no personal externo). La persona en cuestión deberá ser informada de que esta información se incorporará a la información que se remite al órgano cedente de los datos. Es responsabilidad de la entidad usuaria del servicio el mantener debidamente actualizada esta información.
peticion.solicitudes.solicitudTransmision. DatosGenericos.Transmision			
Contendrá el conjunto de datos con los que se podrá describir el resultado de la petición del certificado			
Tipo de Certificado solicitado	codCertificado	Texto(64)	Descripción técnica del tipo de certificado solicitado. Será una cadena identificativa con la que el Ministerio identifica al tipo de solicitud. SVDCAPWS01
Identificador de la solicitud	idSolicitud	Texto(40)	Será el identificador único de una solicitud concreta. En el caso de las peticiones sincronas coincidirá con el identificador único de petición.
Fecha de generación	FechaGeneracion	Texto(29)	Fecha de generación de la respuesta
Identificador de transmisión	IdTransmision	Texto(29)	Identificador de la transmisión
peticion.solicitudes.solicitudTransmision.DatosGenericos.Titular			
Objeto que contendrá los datos de la persona titular sobre la que se solicita el certificado			
Tipo de documento	TipoDocumentacion	Enumerado	Tipo de documento que identifica al titular sobre el que se realiza la consulta. Posibles valores: NIF, NIE o Pasaporte



Numero del documento	Documentacion	Texto(14)	Número de documento según el TipoDocumentacion. Este campo contiene el número de documento del ciudadano del que se han consultado los datos, según se trate de un ciudadano español o extranjero. La codificación de este campo es la siguiente: <ul style="list-style-type: none">• DNI (ciudadano español): 8 dígitos + Carácter Control.• NIE (ciudadano extranjero): [X,Y,Z] + 7 dígitos + Carácter Control.• Pasaporte
Nombre completo del Titular del documento	nombreCompleto	Texto(122)	Nombre completo del titular de la solicitud.
Nombre Titular del documento	Nombre	Texto(40)	Nombre del titular de la solicitud.
Primer Apellido del titular	Apellido1	Texto(40)	Primer apellido del titular de la solicitud.
Segundo apellido del titular	Apellido2	Texto(40)	Segundo apellido del titular de la solicitud. Si la Nacionalidad es Española, el segundo apellido es obligatorio.
peticion.solicitudes.solicitudTransmision.datosEspecificosSVDCAPWS01 Type			
Contendrá el conjunto de datos con los que se la aplicación cliente podrá describir el resultado de la petición del certificado			
peticion.solicitudes.solicitudTransmision.datosEspecificosSVDCAPWS01 Type.Retorno			
Contiene la información de respuesta para una consulta realizada.			
peticion.solicitudes.solicitudTransmision.datosEspecificosSVDCAPWS01 Type.Retorno.Estado			
Contiene información del estado de la respuesta obtenida.			
Código de estado	CodigoEstado	Texto(1)	Código de estado o error Véase Respuesta de negocio Véase ANEXO II. DETALLE E INFORMACIÓN DE LA RESPUESTA DE INEXISTENCIA DE ANTECEDENTES PENALES POR DATOS DE FILIACIÓN PARA SENTENCIAS EN EL EXTRANJERO
Literal del Error	LiteralError	Texto(255)	Descripción de estado de la respuesta Véase Respuesta de negocio Véase ANEXO II. DETALLE E INFORMACIÓN DE LA RESPUESTA DE INEXISTENCIA DE ANTECEDENTES PENALES POR DATOS DE FILIACIÓN PARA SENTENCIAS EN EL EXTRANJERO



peticion.solicitudes.solicitudTransmision.datosEspecificosSVDCAPWS01Type.Retorno

Contiene la información de respuesta para una consulta realizada.

CSV	CSV	Texto(22)	Código Seguro de Verificación. Campo opcional.
URL	URL	Texto	URL Donde se verificará el CSV anteriormente devuelto. Campo opcional.

6.2.3 Ejemplos de Xml

Se muestran a continuación ejemplos de los objetos xml tanto en entrada como en salida.

Ejemplo Xml de entrada

```
<soapenv:Envelope xmlns:soapenv="http://schemas.xmlsoap.org/soap/envelope/"
xmlns:open="http://www.openuri.org/" xmlns:pet="http://wawa.es/bus/PeticionCertificado"
xmlns:pet1="http://wawa.es/bus/PeticionType" xmlns:bus="http://wawa.es/bus/busObjectType"
xmlns:bus1="http://wawa.es/bus/busExceptionType" xmlns:com="http://wawa.es/bus/componenteType"
xmlns:v1="http://wawa.es/bus/version/v1_0" xmlns:sol="http://wawa.es/bus/SolicitudCertificadoType"
xmlns:dat="http://wawa.es/bus/DatosGenericosType"
xmlns:dat20="http://wawa.es/bus/DatosEspecificosSVDCAPWS01Type">
  <soapenv:Header/>
  <soapenv:Body>
    <open:peticionCliente2Bus>
      <pet:peticion>
        <pet1:busObject>
          <bus:componenteDestino>
            <com:usuario>XXXXXXXX</com:usuario>
            <com:password>YYYYYYYY</com:password>
          </bus:componenteDestino>
        </pet1:busObject>
        <pet1:Solicitudes>
          <sol:SolicitudTransmision>
            <sol:datosGenericos>
              <dat:EntidadSolicitante>
                <dat:Finalidad>S4111001F_TEST_00001#::#00000000EXP/18122012#::#PROC.S4111001F_TEST_00001 DE PRUEBAS
                JUNTA DE ANDALUCIA</dat:Finalidad>
                <dat:Consentimiento>Si</dat:Consentimiento>
                <dat:Funcionario>
                  <dat:NifFuncionario>99999999R</dat:NifFuncionario>
                  <dat:NombreCompletoFuncionario>JUAN ESPAÑOL
                ESPAÑOL</dat:NombreCompletoFuncionario>
                </dat:Funcionario>
              </dat:EntidadSolicitante>
              <dat:Titular>
                <dat:TipoDocumentacion>NIF</dat:TipoDocumentacion>
                <dat:Documentacion>08563605S</dat:Documentacion>
                <dat:Nombre>MARTIN</dat:Nombre>
                <dat:Apellido1>CONDE</dat:Apellido1>
                <dat:Apellido2>MARZO</dat:Apellido2>
              </dat:Titular>
            </sol:datosGenericos>
            <sol:datosEspecificosSVDCAPWS01Type Id="?">
```



```
<dat20:Consulta>
  <dat20:Nacionalidad>724</dat20:Nacionalidad>
  <dat20:NombrePadre>MARTIN</dat20:NombrePadre>
  <dat20:PaisNacimiento>724</dat20:PaisNacimiento>
  <dat20:ProvinciaNacimiento>12</dat20:ProvinciaNacimiento>
  <dat20:CodPoblacionNacimiento>12093</dat20:CodPoblacionNacimiento>
  <dat20:FechaNacimiento>12/12/1977</dat20:FechaNacimiento>
</dat20:Consulta>
</sol:datosEspecificosSVDCAPWS01Type>
</sol:SolicitudTransmision>
</pet1:Solicitudes>
</pet:peticion>
</open:peticionCliente2Bus>
</soapenv:Body>
</soapenv:Envelope>
```

Ejemplo Objeto xml de salida

```
<SOAP-ENV:Envelope xmlns:xsd="http://www.w3.org/2001/XMLSchema"
xmlns:xsi="http://www.w3.org/2001/XMLSchema-instance" xmlns:SOAP-
ENV="http://schemas.xmlsoap.org/soap/envelope/">
  <SOAP-ENV:Body>
    <ns:peticionCliente2BusResponse xmlns:ns="http://www.openuri.org/">
      <pet:peticion xmlns:pet="http://wawa.es/bus/PeticionCertificado">
        <pet1:busObject xmlns:pet1="http://wawa.es/bus/PeticionType">
          <ns2:componenteDestino xmlns:ns2="http://wawa.es/bus/busObjectType">
            <ns3:usuario xmlns:ns3="http://wawa.es/bus/componenteType">XXXXXXXXXX</ns3:usuario>
            <ns4:password
xmlns:ns4="http://wawa.es/bus/componenteType">YYYYYYYYYYYY</ns4:password>
          </ns2:componenteDestino>
        </pet1:busObject>
        <pet1:Atributos xmlns:pet1="http://wawa.es/bus/PeticionType">
          <pet1:idPeticion>ZZZZZZZZZZ</pet1:idPeticion>
          <pet1:idCodificado>e3684aaa23345546ee9138a1d96e0de1ce</pet1:idCodificado>
          <pet1:timeStamp>2016-02-10T11:44:04.419+01:00</pet1:timeStamp>
          <pet1:estado>
            <pet1:codigoEstado>0003</pet1:codigoEstado>
            <pet1:codigoEstadoSecundario/>
            <pet1:literalError>Tramitada</pet1:literalError>
            <pet1:tiempoEstimadoRepuesta>0</pet1:tiempoEstimadoRepuesta>
          </pet1:estado>
          <pet1:codCertificado>SVDCAPWS01</pet1:codCertificado>
        </pet1:Atributos>
        <pet1:Solicitudes xmlns:pet1="http://wawa.es/bus/PeticionType">
          <sol:SolicitudTransmision xmlns:sol="http://wawa.es/bus/SolicitudCertificadoType">
            <sol:datosGenericos>
              <dat:Emisor xmlns:dat="http://wawa.es/bus/DatosGenericosType">
                <dat:NifEmisor>S2813001A</dat:NifEmisor>
                <dat:NombreEmisor>Ministerio de Justicia</dat:NombreEmisor>
              </dat:Emisor>
              <dat:EntidadSolicitante xmlns:dat="http://wawa.es/bus/DatosGenericosType">
                <dat:IdentificadorSolicitante>S4111001F</dat:IdentificadorSolicitante>
                <dat:NombreSolicitante>JA-C. Hacienda y Administración
Pública</dat:NombreSolicitante>
              </dat:EntidadSolicitante>
            </sol:datosGenericos>
          </sol:SolicitudTransmision>
        </pet1:Solicitudes>
      </pet:peticion>
    </ns:peticionCliente2BusResponse>
  </SOAP-ENV:Body>
</SOAP-ENV:Envelope>
```




```
<dat:Funcionario>
  <dat:NombreCompletoFuncionario>JUAN ESPAÑOL
ESPAÑOL</dat:NombreCompletoFuncionario>
  <dat:NifFuncionario>99999999R</dat:NifFuncionario>
</dat:Funcionario>
</dat:EntidadSolicitante>
<dat:Titular xmlns:dat="http://wawa.es/bus/DatosGenericosType">
  <dat:TipoDocumentacion>NIF</dat:TipoDocumentacion>
  <dat:Documentacion>08563605S</dat:Documentacion>
  <dat:NombreCompleto xsi:nil="true"/>
  <dat:Nombre>MARTIN</dat:Nombre>
  <dat:Apellido1>CONDE</dat:Apellido1>
  <dat:Apellido2>MARZO</dat:Apellido2>
</dat:Titular>
<dat:Transmision xmlns:dat="http://wawa.es/bus/DatosGenericosType">
  <dat:CodigoCertificado>SVD CAPWS01</dat:CodigoCertificado>
  <dat:FechaGeneracion>2016-02-10T11:44:03.531+01:00</dat:FechaGeneracion>
  <dat:IdSolicitud>JUSTDSEX00000048</dat:IdSolicitud>
  <dat:IdTransmision>vJaajslrzdLiIr</dat:IdTransmision>
</dat:Transmision>
</sol:datosGenericos>
<sol:datosEspecificosSVD CAPWS01Type>
  <dat:Retorno xmlns:dat="http://wawa.es/bus/DatosEspecificosSVD CAPWS01Type">
    <dat:Estado>
      <dat:CodigoEstado>5</dat:CodigoEstado>
      <dat:LiteralError>El ciudadano debe solicitar un certificado de forma
presencial</dat:LiteralError>
    </dat:Estado>
  </dat:Retorno>
</sol:datosEspecificosSVD CAPWS01Type>
</sol:SolicitudTransmision>
</pet1:Solicitudes>
</pet:peticion>
</ns:peticionCliente2BusResponse>
</SOAP-ENV:Body>
</SOAP-ENV:Envelope>
```

6.3 Respuesta de negocio

En este apartado se recogen todos los códigos de estado que van a aparecer en las respuestas de negocio del servicio cuando las peticiones son tramitadas:

Estos códigos de respuesta y sus descripciones correspondientes, se devolverán en el nodo DatosEspecificos del esquema de respuesta, concretamente en los campos CodigoEstado y LiteralError, respectivamente.

Código Estado	Descripción	Cuando se devuelve este código
0	Tramitada	No Constan Antecedentes Penales
5	Tramitada	Con los datos introducidos no se obtiene información. Debe solicitar su certificado de forma presencial.

	<p>Consejería de la Presidencia, Interior, Diálogo Social y Simplificación Administrativa</p> <p>Agencia Digital de Andalucía</p>	<p style="text-align: right;">SCSP</p> <p style="text-align: center;">Manual de programador de los servicios proporcionados por el Ministerio de Justicia</p>
---	---	---

7. Servicio de Consulta de inexistencia de delitos sexuales por datos de filiación

7.1 Descripción del servicio.

Este servicio permite acreditar la carencia de delitos de naturaleza sexual de un ciudadano.

Para realizar la consulta de Inexistencia de Delitos Sexuales de un ciudadano será obligatorio indicar los siguientes datos:

- Documentación / Nombre / Primer Apellido / Segundo apellido / País de nacionalidad.
 - o Si el país de nacionalidad es 'España' será obligatorio indicar el nombre de uno de los progenitores, nombre de la madre o nombre del padre.
- Fecha de nacimiento / País de nacimiento.
- Si el país de nacimiento es 'España' serán obligatorios los siguientes datos:
 - o Comunidad autónoma / Provincia / Municipio
- Si el país de nacimiento no es 'España' será obligatorio el siguiente dato:
 - o Nombre de la población de nacimiento.

Opcionalmente se podrán indicar los siguientes datos:


- Email y Teléfono (Actualmente Justicia no hace uso de estos datos, pero en el futuro podría emplearlo como vía para ponerse en contacto con el ciudadano)

Para aquellos casos en los que el servicio no sea capaz de determinar si con los datos de filiación proporcionados existen o no antecedentes penales y para aquellos casos en los que si existan, la respuesta del servicio indicará que el ciudadano debe solicitar su certificado de forma presencial.

URL de acceso:

https://<host>/services/INT_PUB_CONSULTA_INEXISTENCIA_ANTECEDENTES_DELITOS_SEXUALES_MJUS_V1.0.0

Host desarrollo: ws247.juntadeandalucia.es

	Consejería de la Presidencia, Interior, Diálogo Social y Simplificación Administrativa Agencia Digital de Andalucía	<p style="text-align: right;">SCSP</p> <p style="text-align: center;">Manual de programador de los servicios proporcionados por el Ministerio de Justicia</p>
---	--	--

Host producción: ws248.juntadeandalucia.es

7.2 Requisitos

Los requisitos principales de las peticiones son:

- ✓ El sistema cliente deberá disponer de un certificado de servidor.
- ✓ El sistema cliente deberá estar dado de alta previamente en el Bus de Integración. En el alta se proporcionará un usuario y clave de acceso, que deberá incluirse con cada petición al servicio.

7.2.1 Información de Entrada

En entrada se pedirá un objeto de tipo **PeticionType** requiriendo exclusivamente la información descrita en la siguiente tabla:

Nombre	Etiqueta XML	Tipo	Descripción
peticion			Será el objeto principal, que contendrá todos los datos descriptivos y técnicos de la solicitud del certificado.
peticion.busObject			Contendrá la información de control para la ejecución del servicio en el Bus. Los valores relevantes que deberán utilizarse en este objeto se encuentran definidos en el apartado Elemento busObject
peticion.solicitudes			Objeto que albergará el array de solicitudes de certificados
peticion.solicitudes.solicitudTransmision			Contendrá un elemento de solicitud de certificado.
peticion.solicitudes.solicitudTransmision.DatosGenericos.EntidadSolicitante			Contendrá datos relacionados con el organismo o entidad solicitante del certificado
Finalidad	Finalidad	Texto(148)	La estructura de este campo es la indicada en el apartado "Funcionamiento general de los servicios SCSP" de este documento.




Tipo de Consentimiento	Consentimiento	Enumerado	Forma con la cual la persona ha dado consentimiento para la consulta de sus datos. Los posibles valores son: Si: La persona ha dado su consentimiento expreso. Ley: Una norma con rango de Ley habilita la consulta sin consentimiento expreso para el procedimiento.
peticion.solicitudes.solicitudTransmision.DatosGenericos.EntidadSolicitante.Funcionario			
Contendrá datos relacionados con el empleado responsable de la consulta			
Nombre Completo del empleado	NombreCompletoFuncionario	Texto(250)	Nombre completo del empleado público que realiza la consulta. En caso de consulta automática realizada por aplicación informática, nombre completo del empleado público responsable de la aplicación (no personal externo). La persona en cuestión deberá ser informada de que esta información se incorporará a la información que se remite al órgano cedente de los datos. Es responsabilidad de la entidad usuaria del servicio el mantener debidamente actualizada esta información.
Nif del empleado	NifFuncionario	Texto(9)	NIF del empleado público que realiza la consulta. En caso de consulta automática realizada por aplicación informática, NIF del empleado público responsable de la aplicación (no personal externo). La persona en cuestión deberá ser informada de que esta información se incorporará a la información que se remite al órgano cedente de los datos. Es responsabilidad de la entidad usuaria del servicio el mantener debidamente actualizada esta información.
peticion.solicitudes.solicitudTransmision.DatosGenericos.Titular			
Objeto que contendrá los datos de la persona titular sobre la que se solicita el certificado			
Tipo de documento	TipoDocumentacion	Enumerado	Tipo de documento que identifica al titular sobre el que se realiza la consulta. Enumerado, posibles valores: NIF, NIE o Pasaporte



Numero del documento	Documentacion	Texto(14)	<p>Número de documento según el TipoDocumentacion.</p> <p>Este campo contiene el número de documento del ciudadano del que se quiere consultar sus datos, según se trate de un ciudadano español o extranjero. La codificación de este campo es la siguiente:</p> <ul style="list-style-type: none">• NIF (ciudadano español): 8 dígitos + Carácter Control.• NIE (ciudadano extranjero): [X,Y,Z] + 7 dígitos + Carácter Control.• Pasaporte <p>Aquellos NIFs y NIEs que tengan menos de 8 dígitos deberán ser rellenados con 0's por la izquierda (Respetando la letra inicial en los NIEs)</p>
Nombre completo del Titular del documento	NombreCompleto	Texto(122)	Campo Opcional. Nombre completo del titular de la solicitud.
Nombre Titular del documento	Nombre	Texto(40)	Nombre del titular de la solicitud.
Primer Apellido del titular	Apellido1	Texto(40)	Primer Apellido del titular de la solicitud.
Segundo apellido del titular	Apellido2	Texto(40)	Segundo Apellido del titular de la solicitud. Si la Nacionalidad es Española, el segundo apellido es obligatorio
peticion.solicitudes.solicitudTransmision.datosEspecificosSVDELSEXS01 Type			
Contiene los datos que se solicita al organismo emisor y que tienen relación específica con el certificado que se está solicitando. La rama de Datos Específicos estará formada por dos subramas: Consulta y Retorno			
peticion.solicitudes.solicitudTransmision.datosEspecificosSVDELSEXS01 Type.Consulta			
Contiene información sobre el mediador para el que se va a realizar la consulta.			
Nacionalidad	Nacionalidad	Texto(3)	<p>Código de la Nacionalidad .</p> <p>Contiene la Nacionalidad del ciudadano del que realizaremos la consulta. La codificación corresponde a la norma ISO3166-1 NUMERICO.</p> <p>Ante un ciudadano con doble nacionalidad puede especificarse cualquiera de las nacionalidades del ciudadano.</p>



Sexo	Sexo	Texto(1)	Sexo correspondiente al ciudadano del que se realiza la consulta los valores posibles son: - H (Hombre) - M (Mujer) Campo Opcional.
Nombre del Padre	NombrePadre	Texto(100)	Nombre del Padre del Ciudadano objeto de la consulta. El campo será obligatorio para ciudadanos con Nacionalidad Española y siempre que no se incluya el campo NombreMadre
Nombre de la Madre	NombreMadre	Texto(100)	Nombre de la Madre del Ciudadano objeto de la consulta. El campo será obligatorio para ciudadanos con Nacionalidad Española y si no se incluye el NombrePadre
Pais de Nacimiento	PaisNacimiento	Texto(3)	Contiene el Pais de Nacimiento del ciudadano del que realizaremos la consulta. La codificación corresponde a la norma ISO3166-1 NUMERICO.
Provincia de Nacimiento	ProvinciaNacimiento	Texto(2)	Contiene la Provincia de Nacimiento del Ciudadano objeto de la consulta. La codificación será la utilizada por INE. El campo es obligatorio para ciudadanos nacidos en España
Código de la Población de Nacimiento	CodPoblacionNacimiento	Texto(5)	Contiene la Población de Nacimiento del Ciudadano objeto de la consulta. La codificación será la utilizada por INE. El campo es obligatorio para ciudadanos nacidos en España
Población de Nacimiento	PoblacionNacimiento	Texto(100)	Contiene la descripción de la Población de Nacimiento . El campo es obligatorio para ciudadanos nacidos en el Extranjero
Fecha de Nacimiento	FechaNacimiento	Texto(10)	Fecha de Nacimiento del ciudadano objeto de la consulta. Debe venir en el formato DD/MM/AAAA admitiéndose los formatos: - 00/MM/AA AA para el caso de no conocer el día de nacimiento - 00/00/AAAA para el caso de no conocer ni día ni mes de nacimiento.
Mail	Mail	Texto(100)	Email del titular consultado. Campo opcional.

	Consejería de la Presidencia, Interior, Diálogo Social y Simplificación Administrativa Agencia Digital de Andalucía	SCSP Manual de programador de los servicios proporcionados por el Ministerio de Justicia
---	--	---

Teléfono	Telefono	Texto(12)	Teléfono del titular consultado. El teléfono tendrá los siguientes formatos para número españoles. <ul style="list-style-type: none"> • +00111111111111 • 111111111 Debe cumplir la expresión regular: [\+]?[0-9]{9,14}
----------	----------	-----------	--

7.2.2 Información de salida

En salida se devolverá un objeto tipo **PeticionType** conteniendo la siguiente información:

Nombre	Etiqueta XML	Tipo	Descripción
peticion			Será el objeto principal, que contendrá todos los datos descriptivos y técnicos de un array de 1 a n solicitudes de de certificados
peticion.busObject			Contendrá la información de control para la ejecución del servicio en el Bus. Los valores relevantes que deberán utilizarse en este objeto se encuentran definidos en el apartado Elemento busObject
peticion.atributos			Objeto que contendrá la información de los atributos de control propios de la petición del certificado que se podrán utilizar a posteriori para identificar y localizar una solicitud concreta.
Identificador de la petición realizada	idPeticion	Texto(40)	Identificador único de petición. Permitirá identificar de manera unívoca la petición de certificados.
Identificador Codificado de consulta	idCodificado	Texto(-)	Identificador de la petición codificado, se utilizará en la herramienta corporativa para hacer consultas a posteriori de certificados solicitados
Numero de solicitudes de la petición	numElementos	Texto(7)	Será el número de solicitudes que incluye la petición, en el caso de las peticiones síncronas siempre será 1.
Fecha de la petición	timeStamp	Texto(29)	TimeStamp de fecha y hora en la que se realiza la petición.
peticion.atributos.estado			Objeto que contendrá la información del estado de la petición.
Código de estado	codigoEstado	Texto(4)	Código identificativos del estado de la petición . En el caso de las peticiones síncronas contendrá siempre el valor "0003".
Código de estado secundario	codigoEstadoSecundario	Texto(16)	Código de error secundario, para incorporar códigos de error internos de los sistemas.




Literal de Error	literalError	Texto(255)	Descripción del estado de la petición. En el caso de las peticiones síncronas contendrá siempre el valor "TRAMITADA".
Tiempo Estimado de la Respuesta	TiempoEstimadoRespuesta	Entero	Tiempo estimado de respuesta. Su valor no es relevante cuando la comunicación es síncrona.
Código de Certificado	codCertificado	Texto(20)	Descripción técnica del tipo de certificado solicitado. Será una cadena identificativa con la que el Ministerio identifica al tipo de solicitud. SVDDELSEXWS01
peticion.solicitudes.solicitudTransmision			
Será un array que podrá incluir de 1 a n solicitudes de petición de certificado. Para el caso de las solicitudes síncronas el array contendrá únicamente un elemento			
peticion.solicitudes.solicitudTransmision.DatosGenericos.Emisor			
Conjunto de datos descriptivos de la Entidad que actúa como emisor del certificado			
Nif Emisor	NifEmisor	Texto(10)	NIF de la Entidad u organismo que actúa como emisor del certificado. El valor que debe tomar esta variable para este servicio es: S2813001A
Nombre emisor	NombreEmisor	Texto(50)	Nombre de la entidad que actúa como emisor. El valor que debe tomar esta variable para este servicio es: Ministerio de Justicia .
Peticion.solicitudes.solicitudTransmision. DatosGenericos.EntidadSolicitante			
Contendrá datos relacionados con el organismo o entidad solicitante del certificado			
Entidad Solicitante	IdentificadorSolicitante	Texto(10)	Código identificador de la entidad que actúa como solicitante.
Nombre entidad Solicitante	NombreSolicitante	Texto(50)	Nombre de la entidad que actúa como solicitante del certificado
Finalidad	Finalidad	Texto(250)	Texto descriptivo que indique la finalidad para la que se solicita el certificado
Tipo de Consentimiento	Consentimiento	Enumerado	Forma con la cual la persona ha dado consentimiento para la consulta de sus datos. Los posibles valores son: Si: La persona ha dado su consentimiento expreso. Ley: Una norma con rango de Ley habilita la consulta sin consentimiento expreso para el procedimiento.
peticion.solicitudes.solicitudTransmision.DatosGenericos.EntidadSolicitante.Funcionario			
Contendrá datos relacionados con el empleado responsable de la consulta			



Nombre Completo del empleado	NombreCompletoFuncionario	Texto(250)	Nombre completo del empleado público que realiza la consulta. En caso de consulta automática realizada por aplicación informática, nombre completo del empleado público responsable de la aplicación (no personal externo). La persona en cuestión deberá ser informada de que esta información se incorporará a la información que se remite al órgano cedente de los datos. Es responsabilidad de la entidad usuaria del servicio el mantener debidamente actualizada esta información.
Nif del empleado	NifFuncionario	Texto(9)	NIF del empleado público que realiza la consulta. En caso de consulta automática realizada por aplicación informática, NIF del empleado público responsable de la aplicación (no personal externo). La persona en cuestión deberá ser informada de que esta información se incorporará a la información que se remite al órgano cedente de los datos. Es responsabilidad de la entidad usuaria del servicio el mantener debidamente actualizada esta información.
peticion.solicitudes.solicitudTransmision. DatosGenericos.Transmision			
Contendrá el conjunto de datos con los que se podrá describir el resultado de la petición del certificado			
Tipo de Certificado solicitado	codCertificado	Texto(64)	Descripción técnica del tipo de certificado solicitado. Será una cadena identificativa con la que el Ministerio identifica al tipo de solicitud. SVDDELSEXWS01
Identificador de la solicitud	idSolicitud	Texto(40)	Será el identificador único de una solicitud concreta. En el caso de las peticiones sincronas coincidirá con el identificador único de petición.
Fecha de generación	FechaGeneracion	Texto(29)	Fecha de generación de la respuesta
Identificador de transmisión	IdTransmision	Texto(29)	Identificador de la transmisión
peticion.solicitudes.solicitudTransmision.DatosGenericos.Titular			
Objeto que contendrá los datos de la persona titular sobre la que se solicita el certificado			
Tipo de documento	TipoDocumentacion	Enumerado	Tipo de documento que identifica al titular sobre el que se realiza la consulta.Enumerado, posibles valores: NIF, NIE o Pasaporte



Numero del documento	Documentacion	Texto(14)	Número de documento según el TipoDocumentacion. Este campo contiene el número de documento del ciudadano del que se han consultado los datos, según se trate de un ciudadano español o extranjero. La codificación de este campo es la siguiente: • NIF (ciudadano español): 8 dígitos + Carácter Control. • NIE (ciudadano extranjero): [X,Y,Z] + 7 dígitos + Carácter Control. • Pasaporte
Nombre completo del Titular del documento	nombreCompleto	Texto(122)	Nombre completo del titular de la solicitud.
Nombre Titular del documento	Nombre	Texto(40)	Nombre del titular de la solicitud.
Primer Apellido del titular	Apellido1	Texto(40)	Primer apellido del titular de la solicitud.
Segundo apellido del titular	Apellido2	Texto(40)	Segundo apellido del titular de la solicitud. Si la Nacionalidad es Española, el segundo apellido es obligatorio.
peticion.solicitudes.solicitudTransmision.datosEspecificosSVDELEXWS01Type Contendrá el conjunto de datos con los que se la aplicación cliente podrá describir el resultado de la petición del certificado			
peticion.solicitudes.solicitudTransmision.datosEspecificosSVDELEXWS01Type.Retorno Contiene la información de respuesta para una consulta realizada.			
peticion.solicitudes.solicitudTransmision.datosEspecificosSVDELEXWS01Type.Retorno.Estado Contiene información del estado de la respuesta obtenida.			
Código de estado	CodigoEstado	Texto(1)	Código de estado o error Véase Respuesta de negocio Véase ANEXO II. DETALLE E INFORMACIÓN DE LA RESPUESTA DE INEXISTENCIA DE ANTECEDENTES PENALES POR DATOS DE FILIACIÓN PARA SENTENCIAS EN EL EXTRANJERO

	Consejería de la Presidencia, Interior, Diálogo Social y Simplificación Administrativa Agencia Digital de Andalucía	SCSP Manual de programador de los servicios proporcionados por el Ministerio de Justicia
---	--	---

Literal del Error	LiteralError	Texto(100)	Descripción de estado de la respuesta
			Véase Respuesta de negocio Véase ANEXO II. DETALLE E INFORMACIÓN DE LA RESPUESTA DE INEXISTENCIA DE ANTECEDENTES PENALES POR DATOS DE FILIACIÓN PARA SENTENCIAS EN EL EXTRANJERO
peticion.solicitudes.solicitudTransmision.datosEspecificosSVDELSEXS01Type.Retorno			
Contiene la información de respuesta para una consulta realizada.			
CSV	CSV	Texto(22)	Código Seguro de Verificación. Campo opcional.
URL	URL	Texto	URL Donde se verificará el CSV anteriormente devuelto. Campo opcional.

7.2.3 Ejemplos de Xml

Se muestran a continuación ejemplos de los objetos xml tanto en entrada como en salida.

Ejemplo Xml de entrada

```
<soapenv:Envelope xmlns:soapenv="http://schemas.xmlsoap.org/soap/envelope/" xmlns:open="http://www.openuri.org/"
xmlns:pet="http://wawa.es/bus/PeticionCertificado" xmlns:pet1="http://wawa.es/bus/PeticionType"
xmlns:bus="http://wawa.es/bus/busObjectType" xmlns:bus1="http://wawa.es/bus/busExceptionType"
xmlns:com="http://wawa.es/bus/componenteType" xmlns:v1="http://wawa.es/bus/version/v1_0"
xmlns:sol="http://wawa.es/bus/SolicitudCertificadoType" xmlns:dat="http://wawa.es/bus/DatosGenericosType"
xmlns:dat20="http://wawa.es/bus/DatosEspecificosSVDELSEXS01Type">
  <soapenv:Header/>
  <soapenv:Body>
    <open:peticionCliente2Bus>
      <pet:peticion>
        <pet1:busObject>
          <bus:componenteDestino>
            <com:usuario>XXXXXXXXX</com:usuario>
            <com:password>YYYYYYYYY</com:password>
          </bus:componenteDestino>
        </pet1:busObject>
        <pet1:Solicitudes>
          <sol:SolicitudTransmision>
            <sol:datosGenericos>
              <dat:EntidadSolicitante>
                <dat:Finalidad>S4111001F_TEST_00001#::#00000000EXP/18122012#::#PRUEBAS</dat:Finalidad>
                <dat:Consentimiento>Si</dat:Consentimiento>
                <dat:Funcionario>
                  <dat:NifFuncionario>999999999</dat:NifFuncionario>
                  <dat:NombreCompletoFuncionario>JUAN ESPAÑOL ESPAÑOL</dat:NombreCompletoFuncionario>
                </dat:Funcionario>
                <dat:EntidadSolicitante>
                  <dat:Titular>
                    <dat:TipoDocumentacion>NIF</dat:TipoDocumentacion>
                  </dat:Titular>
                </dat:EntidadSolicitante>
              </sol:datosGenericos>
            </sol:SolicitudTransmision>
          </pet1:Solicitudes>
        </pet:peticion>
      </open:peticionCliente2Bus>
    </soapenv:Body>
  </soapenv:Envelope>
```



```
<dat:Apellido1>CONDE</dat:Apellido1>
<dat:Apellido2>MARZO</dat:Apellido2>
</dat:Titular>
</sol:datosGenericos>
<sol:datosEspecificosSVDDDELSEXWS01Type Id="?">
  <dat20:Consulta>
    <dat20:Nacionalidad>724</dat20:Nacionalidad>
    <dat20:NombrePadre>MARTIN</dat20:NombrePadre>
    <dat20:PaisNacimiento>724</dat20:PaisNacimiento>
    <dat20:ProvinciaNacimiento>12</dat20:ProvinciaNacimiento>
    <dat20:CodPoblacionNacimiento>12093</dat20:CodPoblacionNacimiento>
    <dat20:FechaNacimiento>12/12/1977</dat20:FechaNacimiento>
  </dat20:Consulta>
</sol:datosEspecificosSVDDDELSEXWS01Type>
</sol:SolicitudTransmision>
</pet1:Solicitudes>
</pet:peticion>
</open:peticionCliente2Bus>
</soapenv:Body>
</soapenv:Envelope>
```

Ejemplo Objeto xml de salida

```
<SOAP-ENV:Envelope xmlns:xsd="http://www.w3.org/2001/XMLSchema"
xmlns:xsi="http://www.w3.org/2001/XMLSchema-instance" xmlns:SOAP-
ENV="http://schemas.xmlsoap.org/soap/envelope/">
  <SOAP-ENV:Body>
    <ns:peticionCliente2BusResponse xmlns:ns="http://www.openuri.org/">
      <pet:peticion xmlns:pet="http://wawa.es/bus/PeticionCertificado">
        <pet1:busObject xmlns:pet1="http://wawa.es/bus/PeticionType">
          <ns2:componenteDestino xmlns:ns2="http://wawa.es/bus/busObjectType">
            <ns3:usuario xmlns:ns3="http://wawa.es/bus/componenteType">XXXXXXXXXX</ns3:usuario>
            <ns4:password xmlns:ns4="http://wawa.es/bus/componenteType">YYYYYYYYYYYY</ns4:password>
          </ns2:componenteDestino>
        </pet1:busObject>
        <pet1:Atributos xmlns:pet1="http://wawa.es/bus/PeticionType">
          <pet1:idPeticion>ZZZZZZZZZZ</pet1:idPeticion>
          <pet1:idCodificado>e3684aaa2334546ee9138a1d96e0de1ce</pet1:idCodificado>
          <pet1:timeStamp>2016-02-10T11:44:04.419+01:00</pet1:timeStamp>
          <pet1:estado>
            <pet1:codigoEstado>0003</pet1:codigoEstado>
            <pet1:codigoEstadoSecundario/>
            <pet1:literalError>Tramitada</pet1:literalError>
            <pet1:tiempoEstimadoRepuesta>0</pet1:tiempoEstimadoRepuesta>
          </pet1:estado>
          <pet1:codCertificado>SVDDDELSEXWS01</pet1:codCertificado>
        </pet1:Atributos>
        <pet1:Solicitudes xmlns:pet1="http://wawa.es/bus/PeticionType">
          <sol:SolicitudTransmision xmlns:sol="http://wawa.es/bus/SolicitudCertificadoType">
            <sol:datosGenericos>
              <dat:Emisor xmlns:dat="http://wawa.es/bus/DatosGenericosType">
                <dat:NifEmisor>S2813001A</dat:NifEmisor>
                <dat:NombreEmisor>Ministerio de Justicia</dat:NombreEmisor>
              </dat:Emisor>
              <dat:EntidadSolicitante xmlns:dat="http://wawa.es/bus/DatosGenericosType">
                <dat:IdentificadorSolicitante>S4111001F</dat:IdentificadorSolicitante>
                <dat:NombreSolicitante>JA-C. Hacienda y Administración Pública</dat:NombreSolicitante>
                <dat:Finalidad>S4111001F_TEST_00001#: :#00000000EXP/18122012#: :#PRUEBAS</dat:Finalidad>
              </sol:datosGenericos>
            </sol:SolicitudTransmision>
          </pet1:Solicitudes>
        </pet1:Solicitudes>
      </pet:peticion>
    </ns:peticionCliente2BusResponse>
  </SOAP-ENV:Body>
</SOAP-ENV:Envelope>
```




```
<dat:Consentimiento>Si</dat:Consentimiento>
<dat:Funcionario>
<dat:NombreCompletoFuncionario>JUAN ESPAÑOL ESPAÑOL</dat:NombreCompletoFuncionario>
  <dat:NifFuncionario>99999999R</dat:NifFuncionario>
</dat:Funcionario>
</dat:EntidadSolicitante>
<dat:Titular xmlns:dat="http://wawa.es/bus/DatosGenericosType">
  <dat:TipoDocumentacion>NIF</dat:TipoDocumentacion>
  <dat:Documentacion>08563605S</dat:Documentacion>
  <dat:NombreCompleto xsi:nil="true"/>
  <dat:Nombre>MARTIN</dat:Nombre>
  <dat:Apellido1>CONDE</dat:Apellido1>
  <dat:Apellido2>MARZO</dat:Apellido2>
</dat:Titular>
<dat:Transmision xmlns:dat="http://wawa.es/bus/DatosGenericosType">
  <dat:CodigoCertificado>SVDDDELSEXWS01</dat:CodigoCertificado>
  <dat:FechaGeneracion>2016-02-10T11:44:03.531+01:00</dat:FechaGeneracion>
  <dat:IdSolicitud>JUSTDSEX00000048</dat:IdSolicitud>
  <dat:IdTransmision>vJaajslrzdLiIr</dat:IdTransmision>
</dat:Transmision>
</sol:datosGenericos>
<sol:datosEspecificosSVDDDELSEXWS01Type>
  <dat:Retorno xmlns:dat="http://wawa.es/bus/DatosEspecificosSVDDDELSEXWS01Type">
    <dat:Estado>
      <dat:CodigoEstado>5</dat:CodigoEstado>
<dat:LiteralError>El ciudadano debe solicitar un certificado de forma presencial</dat:LiteralError>
    </dat:Estado>
  </dat:Retorno>
</sol:datosEspecificosSVDDDELSEXWS01Type>
</sol:SolicitudTransmision>
</pet1:Solicitudes>
</pet:peticion>
</ns:peticionCliente2BusResponse>
</SOAP-ENV:Body>
</SOAP-ENV:Envelope>
```

7.3 Respuesta de negocio

En este apartado se recogen todos los códigos de estado que van a aparecer en las respuestas de negocio del servicio cuando las peticiones son tramitadas:

Estos códigos de respuesta y sus descripciones correspondientes, se devolverán en el nodo DatosEspecificos del esquema de respuesta, concretamente en los campos CodigoEstado y LiteralError, respectivamente.

Código Estado	Descripción	Cuando se devuelve este código
0	Tramitada	No constan antecedentes por delitos sexuales
5	Tramitada	Con los datos introducidos no se obtiene información. Debe solicitar su certificado de forma presencial.

	<p>Consejería de la Presidencia, Interior, Diálogo Social y Simplificación Administrativa</p> <p>Agencia Digital de Andalucía</p>	<p style="text-align: right;">SCSP</p> <p style="text-align: center;">Manual de programador de los servicios proporcionados por el Ministerio de Justicia</p>
---	---	---

8. Servicio de Consulta de datos de matrimonio DICIREG

8.1 Descripción del servicio.

IMPORTANTE: El servicio permitirá la consulta de datos tanto de datos consolidados en INFOREG como DICIREG

Consulta para datos consolidados en INFOREG

Para realizar una consulta a este servicio serán necesarios los siguientes datos del ciudadano:

- Nombre, Primer apellido, Segundo apellido (si lo tuviera) y Fecha de hecho registral pudiendo realizar la búsqueda por los siguientes grupos de datos:
- Grupo I: Documentación del ciudadano.
- Grupo II: Población en la que tuvo lugar la defunción y fecha de nacimiento.
- Grupo III: Registro civil, tomo y página en los que está registrada la defunción

Este servicio proporciona la siguiente información en relación con la defunción del ciudadano consultado:

- Datos del titular consultado
 - Sexo, Documentación, Nombre y Apellidos, Fecha Nacimiento
- Datos del hecho registral.
 - Fecha, Población y País en el que tuvo lugar la defunción.
- Datos registrales.
 - Código del registro civil, tomo y página.

IMPORTANTE: Sólo se podrá obtener información sobre inscripciones realizadas a partir del año 1950.
IMPORTANTE: Desde el año 2009 están informatizados todos los RRCC principales (431) y el RC Central. Posteriormente, se abordó la informatización de los Registros Civiles delegados (Juzgados de Paz).
 En este proyecto de informatización están, informatizados (trabajando con la aplicación Inforeg) 3.155



Juzgados de Paz, de un total de 7.677.

El plazo estimativo de finalización e inclusión de todos los juzgados de paz era finales de 2013, si bien es un dato orientativo ya que muchos registros Civiles (los más pequeños) no se han informatizado.

Consulta para datos consolidados en DICIREG

Para realizar una consulta a este servicio serán necesarios los siguientes datos del ciudadano:


- Nombre, Primer apellido, Segundo apellido (si lo tuviera) y Fecha de hecho registral pudiendo realizar la búsqueda por los siguientes grupos de datos:
- Grupo I: Documentación del ciudadano.
- Grupo II: Población en la que tuvo lugar la defunción y fecha de nacimiento.

Este servicio proporciona la siguiente información en relación con la defunción del ciudadano consultado:

- Datos del titular consultado
 - Sexo, Documentación, Nombre y Apellidos, Fecha Nacimiento, Estado Civil, Nacionalidad, lugar de nacimiento, domicilio.
- Datos del hecho registral.
 - Fecha, Población y País en el que tuvo lugar la defunción, código personal de RRCC.

IMPORTANTE: Desde el 26 de septiembre de 2021 y desde el 29 de noviembre de 2021 los Registros civiles de Madrid y Barcelona respectivamente, están realizando las inscripciones en DICIREG, por lo que a partir de esas fechas las nuevas inscripciones de estos registros civiles únicamente se podrán obtener a través de este servicio.

IMPORTANTE: Se estima que para junio de 2022 se incorporen al nuevo modelo de registro los registros de Valladolid y Tarragona, de igual manera está previsto que antes del tercer trimestre de 2022 se incorporen al nuevo modelo todas las oficinas de los partidos judiciales en cuya cabecera hay un registro civil exclusivo, las cuales son: La Coruña, Vigo, Bilbao, Sevilla, Málaga, Valencia, Alicante, Zaragoza, Murcia, Palma de Mallorca, Las Palmas de Gran Canaria y Santa Cruz de Tenerife. La previsión de incorporación de todos los registros civiles restantes a día de hoy es finales de 2023

	Consejería de la Presidencia, Interior, Diálogo Social y Simplificación Administrativa Agencia Digital de Andalucía	<div style="text-align: right;">SCSP</div> Manual de programador de los servicios proporcionados por el Ministerio de Justicia
---	---	---

URL de acceso:

https://<host>/services/INT_PUB_CONSULTA_DATOS_MATRIMONIO_DICIREG_V1.0.0

Host desarrollo: ws247.juntadeandalucia.es

Host producción: ws248.juntadeandalucia.es

8.2 Requisitos


Los requisitos principales de las peticiones son:

- ✓ El sistema cliente deberá disponer de un certificado de servidor.
- ✓ El sistema cliente deberá estar dado de alta previamente en el Bus de Integración. En el alta se proporcionará un usuario y clave de acceso, que deberá incluirse con cada petición al servicio.

8.2.1 Información de Entrada

En entrada se pedirá un objeto de tipo **PeticionType** requiriendo exclusivamente la información descrita en la siguiente tabla:

Nombre	Etiqueta XML	Tipo	Descripción
peticion			Será el objeto principal, que contendrá todos los datos descriptivos y técnicos de la solicitud del certificado.
peticion.busObject			Contendrá la información de control para la ejecución del servicio en el Bus. Los valores relevantes que deberán utilizarse en este objeto se encuentran definidos en el apartado Elemento busObject
peticion.solicitudes			Objeto que albergará el array de solicitudes de certificados
peticion.solicitudes.solicitudTransmision			Contendrá un elemento de solicitud de certificado.

	<p>Consejería de la Presidencia, Interior, Diálogo Social y Simplificación Administrativa</p> <p>Agencia Digital de Andalucía</p>	<p style="text-align: right;">SCSP</p> <p style="text-align: center;">Manual de programador de los servicios proporcionados por el Ministerio de Justicia</p>
---	--	---

<p>peticion.solicitudes.solicitudTransmision.DatosGenericos.EntidadSolicitante</p>			
<p>Contendrá datos relacionados con el organismo o entidad solicitante del certificado</p>			
<p>Finalidad</p>	<p>Finalidad</p>	<p>Texto(148)</p>	<p>La estructura de este campo es la indicada en el apartado "Funcionamiento general de los servicios SCSP" de este documento.</p>
<p>Tipo de Consentimiento</p>	<p>Consentimiento</p>	<p>Enumerado</p>	<p>Forma con la cual la persona ha dado consentimiento para la consulta de sus datos. Los posibles valores son:</p> <p>Si: La persona ha dado su consentimiento expreso.</p> <p>Ley: Una norma con rango de Ley habilita la consulta sin consentimiento expreso para el procedimiento.</p>
<p>peticion.solicitudes.solicitudTransmision.DatosGenericos.EntidadSolicitante.Funcionario</p>			
<p>Contendrá datos relacionados con el empleado responsable de la consulta</p>			
<p>Nombre Completo del empleado</p>	<p>NombreCompletoFuncionario</p>	<p>Texto(250)</p>	<p>Nombre completo del empleado público que realiza la consulta. En caso de consulta automática realizada por aplicación informática, nombre completo del empleado público responsable de la aplicación (no personal externo). La persona en cuestión deberá ser informada de que esta información se incorporará a la información que se remite al órgano cedente de los datos. Es responsabilidad de la entidad usuaria del servicio el mantener debidamente actualizada esta información.</p>
<p>Nif del empleado</p>	<p>NifFuncionario</p>	<p>Texto(9)</p>	<p>NIF del empleado público que realiza la consulta. En caso de consulta automática realizada por aplicación informática, NIF del empleado público responsable de la aplicación (no personal externo). La persona en cuestión deberá ser informada de que esta información se incorporará a la información que se remite al órgano cedente de los datos. Es responsabilidad de la entidad usuaria del servicio el mantener debidamente actualizada esta información.</p>
<p>peticion.solicitudes.solicitudTransmision.DatosGenericos.Titular</p>			
<p>Objeto que contendrá los datos de la persona titular sobre la que se solicita el certificado</p>			
<p>Tipo de documento</p>	<p>TipoDocumentacion</p>	<p>Enumerado</p>	<p>Tipo de documento que identifica al titular sobre el que se realiza la consulta.Enumerado, posibles valores: NIF, NIE o Pasaporte</p>



Numero del documento	Documentacion	Texto(14)	<p>Número de documento según el TipoDocumentacion.</p> <p>Este campo contiene el número de documento del ciudadano del que se quiere consultar sus datos, según se trate de un ciudadano español o extranjero. La codificación de este campo es la siguiente:</p> <ul style="list-style-type: none">• NIF (ciudadano español): 8 dígitos + Carácter Control.• NIE (ciudadano extranjero): [X,Y,Z] + 7 dígitos + Carácter Control.• Pasaporte <p>Aquellos NIFs y NIEs que tengan menos de 8 dígitos deberán ser rellenados con 0's por la izquierda (Respetando la letra inicial en los NIEs)</p>
Nombre completo del Titular del documento	NombreCompleto	Texto(122)	<p>Nombre completo del titular de la solicitud.</p> <p>No se realizará una consulta por este dato.</p>
Nombre Titular del documento	Nombre	Texto(40)	<p>Nombre del titular de la solicitud.</p> <p>Es validado en la consulta.</p>
Primer Apellido del titular	Apellido1	Texto(40)	<p>Primer Apellido del titular de la solicitud.</p> <p>Es validado en la consulta.</p>
Segundo apellido del titular	Apellido2	Texto(40)	<p>Segundo Apellido del titular de la solicitud.</p> <p>Es validado en la consulta.</p>
peticion.solicitudes.solicitudTransmision.datosEspecificos.Consulta			
Contiene datos sobre el ciudadano para el que se va a realizar la consulta.			
peticion.solicitudes.solicitudTransmision.datosEspecificos.Consulta.DatosAdicionalesTitular			
Contiene los datos adicionales del titular consultado.			



AusenciaSegundoApellido	AusenciaSegundoApellido	Boleano	Indica si el ciudadano tiene segundo apellido, en cuyo caso, será obligatorio introducir el segundo apellido Valores posibles: <ul style="list-style-type: none">• true• false Si el ciudadano tiene segundo apellido hay que indicarlo de manera obligatoria . Si teniendo el ciudadano segundo apellido y este no se indica la consulta no dará datos, puesto que se presupone una consulta por un ciudadano distinto.
Sexo	Sexo	Texto(1)	Sexo del titular consultado Valores posibles: <ul style="list-style-type: none">• V → Varón• M → Mujer
NombrePadre	NombrePadre	Texto(50)	Nombre del padre del titular consultado
NombreMadre	NombreMadre	Texto(50)	Nombre de la madre del titular consultado
peticion.solicitudes.solicitudTransmision.datosEspecificos.Consulta.DatosAdicionalesTitular.HechoRegistral			
Contiene los datos del hecho registral del titular consultado.			
Fecha	Fecha	Fecha	Fecha del hecho registral La fecha del hecho registral SI es verificada en la consulta Formato: YYYY-DD-MM
peticion.solicitudes.solicitudTransmision.datosEspecificos.Consulta.DatosAdicionalesTitular.HechoRegistral.Municipio			
Contiene los datos del municipio donde ocurrió el hecho registral.			
Codigo	Codigo	Texto(5)	Código del municipio donde ocurrió el hecho registral Este campo irá codificado con los códigos del INE (5 dígitos). https://idapadron.ine.es/idapadron-web/idapadron-tablas-municipios
Descripcion	Descripcion	Texto(200)	Descripción del municipio donde ocurrió el hecho registral Solo se informará si el lugar de nacimiento del titular consultado es en el extranjero



peticion.solicitudes.solicitudTransmision.datosEspecificos.Consulta.DatosAdicionalesTitular.HechoRegistral.Nacimiento

Contiene los datos de nacimiento del titular consultado.

Fecha	Fecha	Fecha	Fecha de nacimiento del titular consultado Formato: YYYY-DD-MM
País	País	Texto(3)	País de nacimiento del titular consultado Este campo irá codificado con los códigos del INE (3 dígitos). https://idapadron.ine.es/idapadron-web/idapadron-tablas-paises

peticion.solicitudes.solicitudTransmision.datosEspecificos.Consulta.DatosAdicionalesTitular.HechoRegistral.Nacimiento.Provincia


Contiene los datos de la provincia de nacimiento del titular consultado.

Codigo	Codigo	Texto(5)	Código de la provincia de nacimiento del titular consultado Este campo irá codificado con los códigos del INE (2 dígitos). https://idapadron.ine.es/idapadron-web/idapadron-tablas-municipios
Descripcion	Descripcion	Texto(200)	Descripción de la provincia de nacimiento del titular consultado Solo se informará si el lugar de nacimiento del titular consultado es en el extranjero

peticion.solicitudes.solicitudTransmision.datosEspecificos.Consulta.DatosAdicionalesTitular.HechoRegistral.Nacimiento.Municipio

Contiene los datos del municipio de nacimiento del titular consultado.

Codigo	Codigo	Texto(5)	Código del municipio de nacimiento del titular consultado Este campo irá codificado con los códigos del INE (5 dígitos). https://idapadron.ine.es/idapadron-web/idapadron-tablas-municipios
Descripcion	Descripcion	Texto(200)	Descripción del municipio de nacimiento del titular consultado. Solo se informará si el lugar de nacimiento del titular consultado es en el extranjero

	Consejería de la Presidencia, Interior, Diálogo Social y Simplificación Administrativa Agencia Digital de Andalucía	SCSP Manual de programador de los servicios proporcionados por el Ministerio de Justicia
---	--	---

peticion.solicitudes.solicitudTransmision.datosEspecificos.Consulta.DatosRegistrales			
Contiene los datos de los datos registrales del titular consultado.			
Este bloque solo se tendrá en cuenta para registros de INFOREG y no para los nuevos registros en DICIREG			
RegistroCivil	RegistroCivil	Texto(12)	Código del registro civil donde está inscrito del titular consultado. Estará compuesto únicamente por dígitos. Ver documentos: <ul style="list-style-type: none"> • RRCC_INFORMATIZADOS.xlsx • RRCC_CONSULADOS.xlsx
Tomo	Tomo	Texto(10)	Identificador de Tomo o Libro del Registro. <b style="color: red;">Debe rellenarse mínimo con 5 dígitos, si el tomo posee menos de 5 dígitos se rellenará hasta 5 dígitos con ceros a la izquierda.
Pagina	Pagina	Texto(10)	Folio o página del Registro. <b style="color: red;">Debe rellenarse mínimo con 3 dígitos, si el tomo posee menos de 3 dígitos se rellenará hasta 3 dígitos con ceros a la izquierda.

8.2.2 Información de salida

En salida se devolverá un objeto tipo **PeticionType** conteniendo la siguiente información:

Nombre	Etiqueta XML	Tipo	Descripción
peticion			
Será el objeto principal, que contendrá todos los datos descriptivos y técnicos de un array de 1 a n solicitudes de de certificados			
peticion.busObject			
Contendrá la información de control para la ejecución del servicio en el Bus. Los valores relevantes que deberán utilizarse en este objeto se encuentran definidos en el apartado Elemento busObject			
peticion.atributos			
Objeto que contendrá la información de los atributos de control propios de la petición del certificado que se podrán utilizar a posteriori para identificar y localizar una solicitud concreta.			
Identificador de la petición realizada	idPeticion	Texto(40)	Identificador único de petición. Permitirá identificar de manera unívoca la petición de certificados.



Identificador Codificado de consulta	idCodificado	Texto(-)	Identificador de la petición codificado, se utilizará en la herramienta corporativa para hacer consultas a posteriori de certificados solicitados
Numero de solicitudes de la petición	numElementos	Texto(7)	Será el número de solicitudes que incluye la petición, en el caso de las peticiones síncronas siempre será 1.
Fecha de la petición	timeStamp	Texto(29)	TimeStamp de fecha y hora en la que se realiza la petición.
peticion.atributos.estado			
Objeto que contendrá la información del estado de la petición.			
Código de estado	codigoEstado	Texto(4)	Código identificativos del estado de la petición . En el caso de las peticiones síncronas contendrá siempre el valor "0003".
Código de estado secundario	codigoEstadoSecundario	Texto(16)	Código de error secundario, para incorporar códigos de error internos de los sistemas.
Literal de Error	literalError	Texto(255)	Descripción del estado de la petición. En el caso de las peticiones síncronas contendrá siempre el valor "TRAMITADA".
Tiempo Estimado de la Respuesta	TiempoEstimadoRespuesta	Entero	Tiempo estimado de respuesta. Su valor no es relevante cuando la comunicación es síncrona.
Código de Certificado	codCertificado	Texto(20)	Descripción técnica del tipo de certificado solicitado. Será una cadena identificativa con la que el Ministerio identifica al tipo de solicitud. SVDRCCMATRIMONIOWS01
peticion.solicitudes.solicitudTransmision			
Será un array que podrá incluir de 1 a n solicitudes de petición de certificado. Para el caso de las solicitudes síncronas el array contendrá únicamente un elemento			
peticion.solicitudes.solicitudTransmision.DatosGenericos.Emisor			
Conjunto de datos descriptivos de la Entidad que actúa como emisor del certificado			
Nif Emisor	NifEmisor	Texto(10)	NIF de la Entidad u organismo que actúa como emisor del certificado. El valor que debe tomar esta variable para este servicio es: S2813001A
Nombre emisor	NombreEmisor	Texto(50)	Nombre de la entidad que actúa como emisor. El valor que debe tomar esta variable para este servicio es: Ministerio de Justicia .
Peticion.solicitudes.solicitudTransmision. DatosGenericos.EntidadSolicitante			
Contendrá datos relacionados con el organismo o entidad solicitante del certificad			
Entidad Solicitante	IdentificadorSolicitante	Texto(10)	Código identificador de la entidad que actúa como solicitante.



Nombre entidad Solicitante	NombreSolicitante	Texto(50)	Nombre de la entidad que actúa como solicitante del certificado
Finalidad	Finalidad	Texto(250)	Texto descriptivo que indique la finalidad para la que se solicita el certificado
Tipo de Consentimiento	Consentimiento	Enumerado	Forma con la cual la persona ha dado consentimiento para la consulta de sus datos. Los posibles valores son: Si: La persona ha dado su consentimiento expreso. Ley: Una norma con rango de Ley habilita la consulta sin consentimiento expreso para el procedimiento.
peticion.solicitudes.solicitudTransmision.DatosGenericos.EntidadSolicitante.Funcionario			
Contendrá datos relacionados con el empleado responsable de la consulta			
Nombre Completo del empleado	NombreCompletoFuncionario	Texto(250)	Nombre completo del empleado público que realiza la consulta. En caso de consulta automática realizada por aplicación informática, nombre completo del empleado público responsable de la aplicación (no personal externo). La persona en cuestión deberá ser informada de que esta información se incorporará a la información que se remite al órgano cedente de los datos. Es responsabilidad de la entidad usuaria del servicio el mantener debidamente actualizada esta información.
Nif del empleado	NifFuncionario	Texto(9)	NIF del empleado público que realiza la consulta. En caso de consulta automática realizada por aplicación informática, NIF del empleado público responsable de la aplicación (no personal externo). La persona en cuestión deberá ser informada de que esta información se incorporará a la información que se remite al órgano cedente de los datos. Es responsabilidad de la entidad usuaria del servicio el mantener debidamente actualizada esta información.
peticion.solicitudes.solicitudTransmision. DatosGenericos.Transmision			
Contendrá el conjunto de datos con los que se podrá describir el resultado de la petición del certificado			
Tipo de Certificado solicitado	codCertificado	Texto(64)	Descripción técnica del tipo de certificado solicitado. Será una cadena identificativa con la que el Ministerio identifica al tipo de solicitud. SVDRCCMATRIMONIOWS01
Identificador de la solicitud	idSolicitud	Texto(40)	Será el identificador único de una solicitud concreta. En el caso de las peticiones síncronas coincidirá con el identificador único de petición.
Fecha de generación	FechaGeneracion	Texto(29)	Fecha de generación de la respuesta
Identificador de transmisión	IdTransmision	Texto(29)	Identificador de la transmisión



peticion.solicitudes.solicitudTransmision.DatosGenericos.Titular

Objeto que contendrá los datos de la persona titular sobre la que se solicita el certificado

Tipo de documento	TipoDocumentacion	Enumerado	Tipo de documento que identifica al titular sobre el que se realiza la consulta.Enumerado, posibles valores: NIF, NIE o Pasaporte Se devolverá si existe en la respuesta
Numero del documento	Documentacion	Texto(14)	Número de documento según el TipoDocumentacion. Este campo contiene el número de documento del ciudadano del que se han consultado los datos, según se trate de un ciudadano español o extranjero. La codificación de este campo es la siguiente: • NIF (ciudadano español): 8 dígitos + Carácter Control. • NIE (ciudadano extranjero): [X,Y,Z] + 7 dígitos + Carácter Control. • Pasaporte Se devolverá si existe en la respuesta
Nombre completo del Titular del documento	nombreCompleto	Texto(122)	Nombre completo del titular de la solicitud. Se devolverá si existe en la respuesta
Nombre Titular del documento	Nombre	Texto(40)	Nombre del titular de la solicitud. Se devolverá si existe en la respuesta
Primer Apellido del titular	Apellido1	Texto(40)	Primer apellido del titular de la solicitud. Se devolverá si existe en la respuesta
Segundo apellido del titular	Apellido2	Texto(40)	Segundo apellido del titular de la solicitud. Se devolverá si existe en la respuesta

peticion.solicitudes.solicitudTransmision.datosEspecificos

Contendrá el conjunto de datos con los que se la aplicación cliente podrá describir el resultado de la petición del certificado

peticion.solicitudes.solicitudTransmision.datosEspecificos.Retorno

Contiene la información de respuesta para una consulta realizada.



FechaConfirmacion	FechaConfirmacion	Fecha	Fecha de confirmación en el registro civil del hecho registral. Solo vendrá informado para datos obtenidos de DICIREG
peticion.solicitudes.solicitudTransmision.datosEspecificos.Retorno.Estado			
Contiene información del estado de la respuesta obtenida.			
Código de estado	CodigoEstado	Texto(1)	Código de estado o error Véase Respuesta de negocio
CodigoEstadoSecundario	CodigoEstadoSecundario	Texto(16)	Código de error secundario.
Literal del Error	LiteralError	Texto(100)	Descripción de estado de la respuesta Véase Respuesta de negocio
peticion.solicitudes.solicitudTransmision.datosEspecificos.Retorno.Inscrito			
Contiene información de los datos del inscrito.			
peticion.solicitudes.solicitudTransmision.datosEspecificos.Retorno.Inscrito.DatosIdentificativos			
Contiene información identificativa del del inscrito.			
CodigoPersonalRRC C	CodigoPersonalRRCC	Texto(21)	Código Personal Oficial asignado al inscrito en el Registro Civil Solo será informado si el registro se ha realizado en DICIREG Campo opcional.
PaisEmisorDocumen tacion	PaisEmisorDocumentacion	Texto(3)	País emisor de la documentación devuelta. Este campo irá codificado con los códigos del INE (3 dígitos). https://idapadron.ine.es/idapadron-web/idapadron-tablas-paises
Sexo	Sexo	Texto(1)	Sexo del titular consultado Valores posibles: • V → Varón • M → Mujer



EstadoCivil	EstadoCivil	Texto(1)	Estado civil del titular consultado. Valores posibles: <ul style="list-style-type: none">• 1 → Soltero/a• 2 → Casa/a• 3 → Viudo/a• 4 → Separado/a• 5 → Divorciado/a
Nacionalidad	Nacionalidad	Texto(3)	Nacionalidad del titular consultado Este campo irá codificado con los códigos del INE (3 dígitos). https://idapadron.ine.es/idapadron-web/idapadron-tablas-paises
peticion.solicitudes.solicitudTransmision.datosEspecificos.Retorno.Inscrito.DatosIdentificativos.Nacimiento			
Contiene información de los datos de nacimiento del inscrito.			
Fecha	Fecha	Fecha	Fecha de nacimiento del titular consultado. Formato: YYYY-DD-MM
País	País	Texto(3)	País de nacimiento del titular consultado Este campo irá codificado con los códigos del INE (3 dígitos). https://idapadron.ine.es/idapadron-web/idapadron-tablas-paises
peticion.solicitudes.solicitudTransmision.datosEspecificos.Retorno.Inscrito.DatosIdentificativos.Nacimiento.Provincia			
Contiene los datos de la provincia de nacimiento del titular consultado			
Codigo	Codigo	Texto(2)	Código de la provincia de nacimiento del titular consultado Este campo irá codificado con los códigos del INE (2 dígitos). https://idapadron.ine.es/idapadron-web/idapadron-tablas-municipios
Descripcion	Descripcion	Texto(200)	Descripción de la provincia de nacimiento del titular consultado Solo solo vendrá informado si el lugar de nacimiento del titular consultado es en el extranjero



peticion.solicitudes.solicitudTransmision.datosEspecificos.Retorno.Inscrito.DatosIdentificativos.Nacimiento.Municipio			
Contiene los datos del municipio de nacimiento del titular consultado			
Codigo	Codigo	Texto(5)	Código del municipio de nacimiento del titular consultado Este campo irá codificado con los códigos del INE (5 dígitos). https://idapadron.ine.es/idapadron-web/idapadron-tablas-municipios
Descripcion	Descripcion	Texto(200)	Descripción del municipio de nacimiento del titular consultado. Solo se vendrá informado si el lugar de nacimiento del titular consultado es en el extranjero
peticion.solicitudes.solicitudTransmision.datosEspecificos.Retorno.Conyuge			
Contiene los datos del cónyuge del titular consultado			
peticion.solicitudes.solicitudTransmision.datosEspecificos.Retorno.Conyuge.DatosIdentificativos			
Contiene los datos del cónyuge del titular consultado			
TipoDocumentacion	TipoDocumentacion	Texto	Tipo de documentación del cónyuge del titular consultado ✓ NIF ✓ NIE ✓ Pasaporte
Documentacion	Documentacion	Texto(30)	Documentación del cónyuge del titular consultado
Nombre	Nombre	Texto(50)	Nombre del cónyuge del titular consultado
PrimerApellido	PrimerApellido	Texto(30)	Primer apellido del cónyuge del titular consultado
SegundoApellido	SegundoApellido	Texto(30)	Segundo apellido del cónyuge del titular consultado
CodigoPersonalRRC C	CodigoPersonalRRCC	Texto(21)	Código Personal Oficial asignado al cónyuge en el Registro Civil Solo será informado si el registro se ha realizado en DICIREG
PaisEmisorDocumen tacion	PaisEmisorDocumentacion	Texto(3)	País emisor de la documentación devuelta. Este campo irá codificado con los códigos del INE (3 dígitos). https://idapadron.ine.es/idapadron-web/idapadron-tablas-paises




Sexo	Sexo	Texto(1)	Sexo del cónyuge del titular consultado Valores posibles: <ul style="list-style-type: none">• V → Varón• M → Mujer
EstadoCivil	EstadoCivil	Texto(1)	Estado civil del cónyuge del titular consultado. Valores posibles: <ul style="list-style-type: none">• 1 → Soltero/a• 2 → Casa/a• 3 → Viudo/a• 4 → Separado/a• 5 → Divorciado/a
Nacionalidad	Nacionalidad	Texto(3)	Nacionalidad del cónyuge del titular consultado Este campo irá codificado con los códigos del INE (3 dígitos). https://idapadron.ine.es/idapadron-web/idapadron-tablas-paises
peticion.solicitudes.solicitudTransmision.datosEspecificos.Retorno.Conyuge.DatosIdentificativos.Nacimiento			
Contiene información de los datos de nacimiento del cónyuge del titular consultado			
Fecha	Fecha	Fecha	Fecha de nacimiento del cónyuge del titular consultado. Formato: YYYY-DD-MM
País	País	Texto(3)	País de nacimiento del cónyuge del titular consultado Este campo irá codificado con los códigos del INE (3 dígitos). https://idapadron.ine.es/idapadron-web/idapadron-tablas-paises
peticion.solicitudes.solicitudTransmision.datosEspecificos.Retorno.Conyuge.DatosIdentificativos.Nacimiento.Provincia			
Contiene los datos de la provincia de nacimiento del cónyuge del titular consultado			
Codigo	Codigo	Texto(2)	Código de la provincia de nacimiento del cónyuge del titular consultado Este campo irá codificado con los códigos del INE (2 dígitos). https://idapadron.ine.es/idapadron-web/idapadron-tablas-municipios



Descripcion	Descripcion	Texto(200)	Descripción de la provincia de nacimiento del cónyuge del titular consultado Solo solo vendrá informado si el nacimiento del cónyuge del titular consultado es en el extranjero
peticion.solicitudes.solicitudTransmision.datosEspecificos.Retorno.Conyuge.DatosIdentificativos.Nacimiento.Municipio			
Contiene los datos del municipio de nacimiento del cónyuge del titular consultado			
Codigo	Codigo	Texto(2)	Código del municipio de nacimiento del cónyuge del titular consultado. Este campo irá codificado con los códigos del INE (5 dígitos). https://idapadron.ine.es/idapadron-web/idapadron-tablas-municipios
Descripcion	Descripcion	Texto(200)	Descripción del municipio de nacimiento del cónyuge del titular consultado. Solo se vendrá informado si el nacimiento del cónyuge del titular consultado es en el extranjero
peticion.solicitudes.solicitudTransmision.datosEspecificos.Retorno.DatosMatrimonio			
Contiene los datos del matrimonio del titular consultado			
peticion.solicitudes.solicitudTransmision.datosEspecificos.Retorno.DatosMatrimonio.EstadoCivilAnterior			
Contiene los datos del estado civil del del titular consultado y del cónyuge.			
Inscrito	Inscrito	Texto(1)	Datos del estado civil anterior del inscrito. Valores posibles: <ul style="list-style-type: none">• 1 → Soltero/a• 2 → Casa/a• 3 → Viudo/a• 4 → Separado/a• 5 → Divorciado/a
Conyuge	Conyuge	Texto(1)	Datos del estado civil anterior del cónyuge. Valores posibles: <ul style="list-style-type: none">• 1 → Soltero/a• 2 → Casa/a• 3 → Viudo/a• 4 → Separado/a• 5 → Divorciado/a



RegimenEconomico	RegimenEconomico	Texto	Régimen económico del matrimonio. Valores posibles: <ul style="list-style-type: none">• LEG → Legal• PAC → Pactado
Situación	Situación	Texto	Situación actual del matrimonio. Valores posibles: <ul style="list-style-type: none">• FAL → Disuelto por Fallecimiento del Cónyuge• VIG → En Vigor• DIV → Disuelto por Divorcio• ANU → Anulado SEP separación
Fecha	Fecha	Fecha	Fecha efectiva de la situación del matrimonio actual. Formato: YYYY-MM-DD
TipoCelebracion	TipoCelebracion	Texto	Tipo de celebración del matrimonio. Valores posibles: <ul style="list-style-type: none">• CIV → Civil• REG → Religiosa
peticion.solicitudes.solicitudTransmision.datosEspecificos.Retorno.HechoRegistral			
Contiene los datos del hecho registral.			
Fecha	Fecha	Fecha	Fecha del hecho registral Formato: YYYY-MM-DD
Anio	Anio	Anio	Año del hecho registral Formato: YYYY
Pais	Pais	Texto(3)	País del hecho registral Este campo irá codificado con los códigos del INE (3 dígitos). https://idapadron.ine.es/idapadron-web/idapadron-tablas-paises
Lugar	Lugar	Texto(150)	Lugar del hecho registral
peticion.solicitudes.solicitudTransmision.datosEspecificos.Retorno.HechoRegistral.Provincia			
Contiene los datos de la provincia del hecho registral			

	Consejería de la Presidencia, Interior, Diálogo Social y Simplificación Administrativa Agencia Digital de Andalucía	SCSP Manual de programador de los servicios proporcionados por el Ministerio de Justicia
---	--	---

Codigo	Codigo	Texto(2)	Código de la provincia del hecho registral Este campo irá codificado con los códigos del INE (2 dígitos). https://idapadron.ine.es/idapadron-web/idapadron-tablas-municipios
Descripcion	Descripcion	Texto(200)	Descripción de la provincia del hecho registral Solo solo vendrá informado si el hecho registral ha ocurrido en el extranjero
peticion.solicitudes.solicitudTransmision.datosEspecificos.Retorno.HechoRegistral.Municipio			
Contiene los datos del municipio del hecho registral			
Codigo	Codigo	Texto(2)	Código del municipio del hecho registral Este campo irá codificado con los códigos del INE (5 dígitos). https://idapadron.ine.es/idapadron-web/idapadron-tablas-municipios
Descripcion	Descripcion	Texto(200)	Descripción del municipio del hecho registral Solo solo vendrá informado si el hecho registral ha ocurrido en el extranjero
peticion.solicitudes.solicitudTransmision.datosEspecificos.Retorno.DatosRegistrales			
Contiene los datos de los datos registrales del titular consultado.			
Este bloque solo vendrá informado de INFOREG y no para los nuevos registros en DICIREG			
RegistroCivil	RegistroCivil	Texto(12)	Código del registro civil donde está inscrito del titular consultado. Estará compuesto únicamente por dígitos. Ver documentos: <ul style="list-style-type: none"> • RRCC_INFORMATIZADOS.xlsx • RRCC_CONSULADOS.xlsx
Tomo	Tomo	Texto(10)	Identificador de Tomo o Libro del Registro.
Pagina	Pagina	Texto(10)	Folio o página del Registro.

8.2.3 Ejemplos de Xml

Se muestran a continuación ejemplos de los objetos xml tanto en entrada como en salida.



Ejemplo Xml de entrada

```
<soapenv:Envelope xmlns:soapenv="http://schemas.xmlsoap.org/soap/envelope/"
xmlns:com="http://wawa.es/bus/componenteType" xmlns:bus="http://wawa.es/bus/busObjectType"
xmlns:sol="http://wawa.es/bus/SolicitudCertificadoType"
xmlns:dat1="http://wawa.es/bus/DatosEspecificosType" xmlns:pet1="http://wawa.es/bus/PeticionType"
xmlns:dat="http://wawa.es/bus/DatosGenericosType" xmlns:v1="http://wawa.es/bus/version/v1_0"
xmlns:open="http://www.openuri.org/" xmlns:pet="http://wawa.es/bus/PeticionCertificado"
xmlns:bus1="http://wawa.es/bus/busExceptionType"><soapenv:Body>
  <open:peticionCliente2Bus>
    <pet:peticion>
      <pet1:busObject>
        <bus:componenteDestino>
          <com:usuario>XXXX</com:usuario>
          <com:password>XXXX</com:password>
        </bus:componenteDestino>
      </pet1:busObject>
      <pet1:Solicitudes>
        <sol:SolicitudTransmision>
          <sol:datosGenericos>
            <dat:EntidadSolicitante>
              <dat:Finalidad>S4111001F_TEST_00001#::#00000000EXP/00000000#::#PRUEBAS
INTEGRACIÓN</dat:Finalidad>
              <dat:Consentimiento>Si</dat:Consentimiento>
              <dat:Funcionario>
                <dat:NombreCompletoFuncionario>Funcionario de
prueba</dat:NombreCompletoFuncionario>
                <dat:NifFuncionario>44444444A</dat:NifFuncionario>
              </dat:Funcionario>
            </dat:EntidadSolicitante>
            <dat:Titular>
              <dat:Nombre>ANA</dat:Nombre>
              <dat:Apellido1>SANZ</dat:Apellido1>
              <dat:Apellido2>SANZ</dat:Apellido2>
            </dat:Titular>
          </sol:datosGenericos>
          <sol:datosEspecificos>
            <dat1:Consulta>
              <dat1:DatosAdicionalesTitular>
                <dat1:HechoRegistral>
                  <dat1:Fecha>2021-12-01</dat1:Fecha>
                  <dat1:Municipio>
                    <dat1:Codigo>0000</dat1:Codigo>
                  </dat1:Municipio>
                </dat1:HechoRegistral>
                <dat1:Nacimiento>
                  <dat1:Provincia>
                    <dat1:Codigo>00</dat1:Codigo>
                  </dat1:Provincia>
                  <dat1:Municipio>
                    <dat1:Codigo>07960</dat1:Codigo>
                  </dat1:Municipio>
                </dat1:Nacimiento>
                <dat1:AusenciaSegundoApellido>>false</dat1:AusenciaSegundoApellido>
              </dat1:DatosAdicionalesTitular>
            </dat1:Consulta>
          </sol:datosEspecificos>
        </sol:SolicitudTransmision>
      </pet1:Solicitudes>
    </pet:peticion>
  </open:peticionCliente2Bus>
</soapenv:Body></soapenv:Envelope>
```



Ejemplo Objeto xml de salida


```
<SOAP-ENV:Envelope xmlns:SOAP-ENV="http://schemas.xmlsoap.org/soap/envelope/"
xmlns:xsd="http://www.w3.org/2001/XMLSchema" xmlns:xsi="http://www.w3.org/2001/XMLSchema-
instance"><SOAP-ENV:Body><ns:peticionCliente2BusResponse xmlns:ns="http://www.openuri.org/"
  <pet:peticion xmlns:pet="http://wawa.es/bus/PeticionCertificado">
    <pet1:busObject xmlns:pet1="http://wawa.es/bus/PeticionType">
      <ns2:componenteDestino xmlns:ns2="http://wawa.es/bus/busObjectType">
        <ns3:usuario xmlns:ns3="http://wawa.es/bus/componenteType">XXXX</ns3:usuario>
        <ns4:password xmlns:ns4="http://wawa.es/bus/componenteType">XXXX</ns4:password>
      </ns2:componenteDestino>
    </pet1:busObject>
    <pet1:Atributos xmlns:pet1="http://wawa.es/bus/PeticionType">
      <pet1:idPeticion>JUSTMATDI0000000000000078</pet1:idPeticion>
      <pet1:idCodificado>ec7090031f7c4c9d7967d849cab02cf7</pet1:idCodificado>
      <pet1:timeStamp>2024-02-08T10:40:45.173+01:00</pet1:timeStamp>
      <pet1:estado>
        <pet1:codigoEstado>0003</pet1:codigoEstado>
        <pet1:codigoEstadoSecundario/>
        <pet1:literalError>Tramitada</pet1:literalError>
        <pet1:tiempoEstimadoRepuesta>0</pet1:tiempoEstimadoRepuesta>
      </pet1:estado>
      <pet1:codCertificado>SVDRCCMATRIMONIOWS01</pet1:codCertificado>
    </pet1:Atributos>
    <pet1:Solicitudes xmlns:pet1="http://wawa.es/bus/PeticionType">
      <sol:SolicitudTransmision xmlns:sol="http://wawa.es/bus/SolicitudCertificadoType">
        <sol:datosGenericos>
          <dat:Emisor xmlns:dat="http://wawa.es/bus/DatosGenericosType">
            <dat:NifEmisor>S2813001A</dat:NifEmisor>
            <dat:NombreEmisor>Registros Civiles</dat:NombreEmisor>
          </dat:Emisor>
          <dat:EntidadSolicitante xmlns:dat="http://wawa.es/bus/DatosGenericosType">
            <dat:IdentificadorSolicitante>S4111001F</dat:IdentificadorSolicitante>
            <dat:NombreSolicitante>JA-C. de Hacienda, Industria y
Energía</dat:NombreSolicitante>
            <dat:Finalidad>S4111001F_TEST_00001#::#00000000EXP/00000000#::#PRUEBAS
INTEGRACIÓN</dat:Finalidad>
            <dat:Consentimiento>Si</dat:Consentimiento>
            <dat:Funcionario>
              <dat:NombreCompletoFuncionario>Funcionario de
prueba</dat:NombreCompletoFuncionario>
              <dat:NifFuncionario>44444444A</dat:NifFuncionario>
            </dat:Funcionario>
          </dat:EntidadSolicitante>
          <dat:Titular xmlns:dat="http://wawa.es/bus/DatosGenericosType">
            <dat:TipoDocumentacion>NIE</dat:TipoDocumentacion>
            <dat:Documentacion>Y4519087S</dat:Documentacion>
            <dat:NombreCompleto>ANA SANZ SANZ</dat:NombreCompleto>
            <dat:Nombre>ANA</dat:Nombre>
            <dat:Apellido1>SANZ</dat:Apellido1>
            <dat:Apellido2>SANZ</dat:Apellido2>
          </dat:Titular>
          <dat:Transmision xmlns:dat="http://wawa.es/bus/DatosGenericosType">
            <dat:CodigoCertificado>SVDRCCMATRIMONIOWS01</dat:CodigoCertificado>
            <dat:FechaGeneracion>2024-02-08</dat:FechaGeneracion>
            <dat:IdSolicitud>JUSTMATDI0000000000000078</dat:IdSolicitud>
            <dat:IdTransmision>5600901493606532508</dat:IdTransmision>
          </dat:Transmision>
        </sol:datosGenericos>
        <sol:datosEspecificos>
          <dat1:Retorno xmlns:dat1="http://wawa.es/bus/DatosEspecificosType">
            <dat1:Estado>
              <dat1:CodigoEstado>0</dat1:CodigoEstado>
              <dat1:LiteralError>Se han encontrado datos del titular</dat1:LiteralError>
            </dat1:Retorno>
          </sol:datosEspecificos>
        </sol:datosGenericos>
      </pet1:Solicitudes>
    </pet1:Solicitudes>
  </ns:peticionCliente2BusResponse>
</SOAP-ENV:Body></SOAP-ENV:Envelope>
```



```
</dat1:Estado>
<dat1:Inscrito>
  <dat1:DatosIdentificativos>
    <dat1:CodigoPersonalRRCC>3JQJMRYP500PA83E385C7</dat1:CodigoPersonalRRCC>
    <dat1:PaisEmisorDocumentacion>108</dat1:PaisEmisorDocumentacion>
    <dat1:Sexo>M</dat1:Sexo>
    <dat1:EstadoCivil>2</dat1:EstadoCivil>
    <dat1:Nacimiento>
      <dat1:Fecha>1976-05-01</dat1:Fecha>
      <dat1:Pais>125</dat1:Pais>
      <dat1:Municipio>
        <dat1:Descripcion>LONDRES</dat1:Descripcion>
      </dat1:Municipio>
    </dat1:Nacimiento>
  </dat1:DatosIdentificativos>
</dat1:Inscrito>
<dat1:Conyuge>
  <dat1:DatosIdentificativos>
    <dat1:TipoDocumentacion>NIE</dat1:TipoDocumentacion>
    <dat1:Documentacion>Z7300152A</dat1:Documentacion>
    <dat1:Nombre>JONH</dat1:Nombre>
    <dat1:PrimerApellido>SMITH</dat1:PrimerApellido>
    <dat1:CodigoPersonalRRCC>3JQJMTYNL00PA83E385C7</dat1:CodigoPersonalRRCC>
    <dat1:PaisEmisorDocumentacion>108</dat1:PaisEmisorDocumentacion>
    <dat1:Sexo>V</dat1:Sexo>
    <dat1:EstadoCivil>2</dat1:EstadoCivil>
    <dat1:Nacimiento>
      <dat1:Fecha>1974-05-29</dat1:Fecha>
      <dat1:Pais>110</dat1:Pais>
      <dat1:Municipio>
        <dat1:Descripcion>PARIS</dat1:Descripcion>
      </dat1:Municipio>
    </dat1:Nacimiento>
  </dat1:DatosIdentificativos>
</dat1:Conyuge>
<dat1:DatosMatrimonio>
  <dat1:Situacion>VIG</dat1:Situacion>
  <dat1:Fecha>2021-12-01</dat1:Fecha>
</dat1:DatosMatrimonio>
<dat1:HechoRegistral>
  <dat1:Fecha>2021-12-01</dat1:Fecha>
  <dat1:Pais>108</dat1:Pais>
  <dat1:Municipio>
    <dat1:Codigo>28079</dat1:Codigo>
  </dat1:Municipio>
</dat1:HechoRegistral>
  <dat1:FechaConfirmacion>2021-12-09</dat1:FechaConfirmacion>
</dat1:Retorno>
</sol:datosEspecificos>
</sol:SolicitudTransmision>
</pet1:Solicitudes>
</pet:peticion>
</ns:peticionCliente2BusResponse></SOAP-ENV:Body></SOAP-ENV:Envelope>
```


8.3 Respuesta de negocio

En este apartado se recogen todos los códigos de estado que van a aparecer en las respuestas de negocio del servicio cuando las peticiones son tramitadas:

	Consejería de la Presidencia, Interior, Diálogo Social y Simplificación Administrativa Agencia Digital de Andalucía	SCSP Manual de programador de los servicios proporcionados por el Ministerio de Justicia
---	--	---

Estos códigos de respuesta y sus descripciones correspondientes, se devolverán en el nodo DatosEspecificos del esquema de respuesta, concretamente en los camposCodigoEstado y LiteralError, respectivamente.

Código Estado	Descripción	Solución
0	Se han encontrado datos del titular	
012	Se ha producido un error al realizar la validación de la estructura de la petición	Revise la petición enviada
021	La solicitud no se ha podido tramitar. Se necesitan más datos para identificar al inscrito	Revise la petición enviada y proporcione más datos de consulta del inscrito
026	No se ha podido emitir el certificado solicitado	<ul style="list-style-type: none"> • Puede ser que falten datos para encontrar a la persona (ocurre numerosas veces, si se aporta DNI/NIE/Pasaporte y no se encuentra, debiéndose en este caso, intentar buscar por Otros Datos Adicionales) • Que los datos aportados no coincidan con los que figuran en la inscripción • Que se hayan encontrado varias personas con los datos facilitados • Cualquier otra circunstancia que no permita emitir la información solicitada.
035	No se han encontrado los datos del inscrito solicitado	<ul style="list-style-type: none"> • Cuando se ha encontrado el inscrito, pero no la inscripción/certificación solicitada en el sistema, ni en DICIREG ni en INFOREG. • Consultando con todos los datos aportados en la petición, el sistema no es capaz de encontrar la inscripción, ni en DICIREG ni en INFOREG.
400	Se ha producido un error de negocio. { <i>Texto variable</i> }	Contacte con el equipo de soporte de SCSP a través de NAOS
401	Se ha producido un error en módulo interno	Contacte con el equipo de soporte de SCSP a través de NAOS
402	Se ha producido un error de comunicación	Contacte con el equipo de soporte de SCSP a través de NAOS
500	Se ha producido un error en el servicio	Contacte con el equipo de soporte de SCSP a través de NAOS

	Consejería de la Presidencia, Interior, Diálogo Social y Simplificación Administrativa Agencia Digital de Andalucía	<p style="text-align: right;">SCSP</p> <p style="text-align: center;">Manual de programador de los servicios proporcionados por el Ministerio de Justicia</p>
---	--	--

501	Se ha producido un error al buscar por XPATH	Contacte con el equipo de soporte de SCSP a través de NAOS
------------	---	--

8.4 Aclaración sobre los datos disponibles y consultados

8.4.1 Datos disponibles en INFOREG

Sólo se podrá obtener información sobre inscripciones realizadas a partir del año 1950. Desde el año 2009 están informatizados todos los RRCC principales (431) y el RC Central. Posteriormente, se abordó la informatización de los Registros Civiles delegados (Juzgados de Paz). En este proyecto de informatización, a día de hoy, enero de 2013, están informatizados (trabajando con la aplicación Inforeg) 3.155 Juzgados de Paz, de un total de 7.677. El plazo estimativo de finalización e inclusión de todos los juzgados de paz es a finales de 2013, si bien es un dato orientativo.


En el fichero RRCC_INFORMATIZADOS.xlsx se encuentra el listado de Registros Civiles de Consulados y Municipios informatizados y por lo tanto de los que se deberían obtener datos en los Servicios Web.

El Servicio proporciona datos de inscripción obtenidos de la sección 3ª del Registro (matrimonios):

- Datos del Hecho registral
- Datos registrales
- Datos adicionales del Titular (Sexo, Fecha de Nacimiento)

Para realizar la consulta será necesario indicar en la consulta los siguientes datos del ciudadano:

- Nombre, Primer apellido y Segundo apellido, este último en caso de que el ciudadano tenga segundo apellido.
- Datos adicionales del Titular (Ausencia Segundo Apellido) y uno de los siguientes grupos de datos:
 - o Grupo I: Consulta por Documentación (TipoDocumentacion y Documentacion)
 - o Grupo II: Consulta por Datos Registrales (Registro, Tomo, Página)

	<p>Consejería de la Presidencia, Interior, Diálogo Social y Simplificación Administrativa</p> <p>Agencia Digital de Andalucía</p>	<p style="text-align: right;">SCSP</p> <p style="text-align: center;">Manual de programador de los servicios proporcionados por el Ministerio de Justicia</p>
---	---	---

o Grupo III: Consulta por Otros Datos (Municipio del Hecho Registral, Fecha de Nacimiento)

Para garantizar que se obtiene una respuesta de datos anteriores a 2009 se recomienda el uso del Grupo II o el Grupo III, pero no el Grupo I. Hasta el año 2009 no ha sido obligatorio indicar la documentación en las inscripciones y, además casi todas las inscripciones digitalizadas carecen de ella.


Si en la consulta se indican los datos del Grupo I y de alguno de los otros dos grupos, únicamente se tendrá en cuenta el Grupo I para devolver una respuesta.

8.4.2 Datos disponibles en DICIREG

Desde el 26 de septiembre de 2021 y desde el 29 de noviembre de 2021 los Registros civiles de Madrid y Barcelona respectivamente, están realizando las inscripciones en el nuevo modelo, por lo que a partir de esas fechas las nuevas inscripciones de estos registros civiles únicamente se podrán obtener a través de este servicio.

Se estima que para Junio de 2022 se incorporen al nuevo modelo de registro los registros de Valladolid y Tarragona, de igual manera está previsto que antes del tercer trimestre de 2022 se incorporen al nuevo modelo todas las oficinas de los partidos judiciales en cuya cabecera hay un registro civil exclusivo, las cuales son: La Coruña, Vigo, Bilbao, Sevilla, Málaga, Valencia, Alicante, Zaragoza, Murcia, Palma de Mallorca, Las Palmas de Gran Canaria y Santa Cruz de Tenerife.

La previsión de incorporación de todos los registros civiles restantes a día de hoy es finales de 2023

	<p>Consejería de la Presidencia, Interior, Diálogo Social y Simplificación Administrativa</p> <p>Agencia Digital de Andalucía</p>	<p style="text-align: right;">SCSP</p> <p style="text-align: right;">Manual de programador de los servicios proporcionados por el Ministerio de Justicia</p>
---	---	--

9. Servicio de Consulta del certificado literal de nacimiento DICIREG

El servicio provee el certificado literal de nacimiento del titular consultado, se devolverá un fichero con el propio certificado marcado con CSV para su verificación.

URL de acceso:

https://<host>/services/INT_PUB_CONSULTA_DATOS_CERTIFICADO_NACIMIENTO_MJUS_V1.0.0

Host desarrollo: ws247.juntadeandalucia.es

Host producción: ws248.juntadeandalucia.es

9.1 Requisitos

Los requisitos principales de las peticiones son:

- ✓ El sistema cliente deberá disponer de un certificado de servidor.
- ✓ El sistema cliente deberá estar dado de alta previamente en el Bus de Integración. En el alta se proporcionará un usuario y clave de acceso, que deberá incluirse con cada petición al servicio.

9.1.1 Información de Entrada

En entrada se pedirá un objeto de tipo **PeticionType** requiriendo exclusivamente la información descrita en la siguiente tabla:

Nombre	Etiqueta XML	Tipo	Descripción
peticion			Será el objeto principal, que contendrá todos los datos descriptivos y técnicos de la solicitud del certificado.



peticion.busObject

Contendrá la información de control para la ejecución del servicio en el Bus. Los valores relevantes que deberán utilizarse en este objeto se encuentran definidos en el apartado [Elemento busObject](#)

peticion.solicitudes

Objeto que albergará el array de solicitudes de certificados

peticion.solicitudes.solicitudTransmision

Contendrá un elemento de solicitud de certificado.

peticion.solicitudes.solicitudTransmision.DatosGenericos.EntidadSolicitante

Contendrá datos relacionados con el organismo o entidad solicitante del certificado

Finalidad	Finalidad	Texto(148)	La estructura de este campo es la indicada en el apartado "Funcionamiento general de los servicios SCSP" de este documento.
Tipo de Consentimiento	Consentimiento	Enumerado	Forma con la cual la persona ha dado consentimiento para la consulta de sus datos. Los posibles valores son: Si: La persona ha dado su consentimiento expreso. Ley: Una norma con rango de Ley habilita la consulta sin consentimiento expreso para el procedimiento.

peticion.solicitudes.solicitudTransmision.DatosGenericos.EntidadSolicitante.Funcionario

Contendrá datos relacionados con el empleado responsable de la consulta

Nombre Completo del empleado	NombreCompletoFuncionario	Texto(250)	Nombre completo del empleado público que realiza la consulta. En caso de consulta automática realizada por aplicación informática, nombre completo del empleado público responsable de la aplicación (no personal externo). La persona en cuestión deberá ser informada de que esta información se incorporará a la información que se remite al órgano cedente de los datos. Es responsabilidad de la entidad usuaria del servicio el mantener debidamente actualizada esta información.
Nif del empleado	NifFuncionario	Texto(9)	NIF del empleado público que realiza la consulta. En caso de consulta automática realizada por aplicación informática, NIF del empleado público responsable de la aplicación (no personal externo). La persona en cuestión deberá ser informada de que esta información se incorporará a la información que se remite al órgano cedente de los datos. Es responsabilidad de la entidad usuaria del servicio el mantener debidamente actualizada esta información.

peticion.solicitudes.solicitudTransmision.DatosGenericos.Titular

Objeto que contendrá los datos de la persona titular sobre la que se solicita el certificado



Tipo de documento	TipoDocumentacion	Enumerado	Tipo de documento que identifica al titular sobre el que se realiza la consulta. Enumerado, posibles valores: DNI, NIE o Pasaporte
Numero del documento	Documentacion	Texto(14)	<p>Número de documento según el TipoDocumentacion.</p> <p>Este campo contiene el número de documento del ciudadano del que se quiere consultar sus datos, según se trate de un ciudadano español o extranjero. La codificación de este campo es la siguiente:</p> <ul style="list-style-type: none">• DNI (ciudadano español): 8 dígitos + Carácter Control.• NIE (ciudadano extranjero): [X,Y,Z] + 7 dígitos + Carácter Control.• Pasaporte <p>Aquellos DNIs y NIEs que tengan menos de 8 dígitos deberán ser rellenados con 0's por la izquierda (Respetando la letra inicial en los NIEs)</p>
Nombre completo del Titular del documento	NombreCompleto	Texto(160)	<p>Nombre completo del titular de la solicitud.</p> <p>No se realizará una consulta por este dato.</p>
Nombre Titular del documento	Nombre	Texto(50)	<p>Nombre del titular de la solicitud.</p> <p>Es validado en la consulta.</p>
Primer Apellido del titular	Apellido1	Texto(50)	<p>Primer Apellido del titular de la solicitud.</p> <p>Es validado en la consulta.</p>
Segundo apellido del titular	Apellido2	Texto(50)	<p>Segundo Apellido del titular de la solicitud.</p> <p>Es validado en la consulta.</p>
peticion.solicitudes.solicitudTransmision.datosEspecificos.Consulta			
Contiene datos sobre el ciudadano para el que se va a realizar la consulta.			
peticion.solicitudes.solicitudTransmision.datosEspecificos.Consulta.DatosAdicionalesTitular			
Contiene los datos adicionales del titular consultado.			
NumeroSoporte	NumeroSoporte	Texto	<p>Número de soporte de la documentación para los casos en los que se requiera la consulta por este tipo de documentación.</p> <p>Formato: E C11111111</p>



PaisEmisorDocumentacion	PaisEmisorDocumentacion	Texto(3)	Código de país emisor de la documentación a consultar Este campo irá codificado con los códigos del INE (3 dígitos). https://idapadron.ine.es/idapadron-web/idapadron-tablas-paises Se tendrá que enviar si el hecho registral se produce fuera de España
Sexo	Sexo	Texto(1)	Sexo del titular a consultar Puede tomar los valores <ul style="list-style-type: none">• V → Varón• M → Mujer
peticion.solicitudes.solicitudTransmision.datosEspecificos.Consulta.DatosAdicionalesTitular.Nacimiento			
Se indicarán los datos de nacimiento del titular a consultar.			
Fecha	Fecha	Fecha	Fecha de nacimiento del titular consultado Formato: YYYY-MM-DD
Pais	Pais	Texto(3)	Código de país de nacimiento del titular a consultar Este campo irá codificado con los códigos del INE (3 dígitos). https://idapadron.ine.es/idapadron-web/idapadron-tablas-paises
NombrePadre	NombrePadre	Texto(50)	Nombre del padre del titular consultado
NombreMadre	NombreMadre	Texto(50)	Nombre de la madre del titular consultado
Nacionalidad	Nacionalidad	Texto(3)	Código de nacionalidad del titular a consultar Este campo irá codificado con los códigos del INE (3 dígitos). https://idapadron.ine.es/idapadron-web/idapadron-tablas-paises
Fallecido	Fallecido	Texto(1)	Indicador de si el titular a consultar está o no fallecido en el momento de la consulta. Puede tomar los valores <ul style="list-style-type: none">• S → Está fallecido• N → No está fallecido



peticion.solicitudes.solicitudTransmision.datosEspecificos.Consulta.HechoRegistral


Contiene los datos del hecho registral del titular consultado.

Fecha	Fecha	Fecha	Fecha del hecho registral La fecha del hecho registral SI es verificada en la consulta Formato: YYYY-DD-MM
Pais	Pais	Texto(3)	Código de país donde se ha producido el hecho registral Este campo irá codificado con los códigos del INE (3 dígitos). https://idapadron.ine.es/idapadron-web/idapadron-tablas-paises
RegistroCivil	RegistroCivil	Texto(12)	Código del registro civil donde está inscrito del titular consultado. Estará compuesto únicamente por dígitos. Ver documentos: <ul style="list-style-type: none">• RRCC_INFORMATIZADOS.xlsx Será obligatorio rellenarlo si se ha indicado el RegistroCivil o Nombre del consulado
Tomo	Tomo	Texto(10)	Identificador de Tomo o Libro del Registro. Debe rellenarse mínimo con 5 dígitos, si el tomo posee menos de 5 dígitos se rellenará hasta 5 dígitos con ceros a la izquierda.
Pagina	Pagina	Texto(10)	Folio o página del Registro. Debe rellenarse mínimo con 3 dígitos, si el tomo posee menos de 3 dígitos se rellenará hasta 3 dígitos con ceros a la izquierda.

peticion.solicitudes.solicitudTransmision.datosEspecificos.Consulta.HechoRegistral.Municipio

Contiene los datos del municipio donde ocurrió el hecho registral.

Codigo	Codigo	Texto(5)	Código del municipio donde ocurrió el hecho registral Se debe rellenar en el caso de que el país de hecho registral sea España. Este campo irá codificado con los códigos del INE (5 dígitos). https://idapadron.ine.es/idapadron-web/idapadron-tablas-municipios
--------	--------	----------	--

	Consejería de la Presidencia, Interior, Diálogo Social y Simplificación Administrativa Agencia Digital de Andalucía	SCSP Manual de programador de los servicios proporcionados por el Ministerio de Justicia
---	--	---

Descripcion	Descripcion	Texto(200)	Descripción del municipio donde ocurrió el hecho registral
			Solo se informará si el lugar de nacimiento del titular consultado es en el extranjero
peticion.solicitudes.solicitudTransmision.datosEspecificos.Consulta.HechoRegistral.Consulado Contiene los datos del consulado donde se ha producido el hecho registral. Véase ANEXO IV. INFORMACIÓN PARA LA CONSULTA DE HECHOS OCURRIDOS EN EL EXTRANJERO			
RegistroCivil	RegistroCivil	Texto(12)	Código del registro civil donde está inscrito del titular consultado. Estará compuesto únicamente por dígitos. Ver documentos: • RRCC_CONSULADOS.xlsx
Nombre	Nombre	Texto(50)	Nombre del consulado donde se ha producido el hecho registral Se rellenará si no se conoce el código de consulado
Tomo	Tomo	Texto(10)	Identificador de Tomo o Libro del Registro. Debe rellenarse mínimo con 5 dígitos, si el tomo posee menos de 5 dígitos se rellenará hasta 5 dígitos con ceros a la izquierda.
Pagina	Pagina	Texto(10)	Folio o página del Registro. Debe rellenarse mínimo con 3 dígitos, si el tomo posee menos de 3 dígitos se rellenará hasta 3 dígitos con ceros a la izquierda.

9.1.2 Información de salida

En salida se devolverá un objeto tipo **PeticionType** conteniendo la siguiente información:

Nombre	Etiqueta XML	Tipo	Descripción
peticion			Será el objeto principal, que contendrá todos los datos descriptivos y técnicos de un array de 1 a n solicitudes de de certificados
peticion.busObject			Contendrá la información de control para la ejecución del servicio en el Bus. Los valores relevantes que deberán utilizarse en este objeto se encuentran definidos en el apartado Elemento busObject



peticion.atributos			
Objeto que contendrá la información de los atributos de control propios de la petición del certificado que se podrán utilizar a posteriori para identificar y localizar una solicitud concreta.			
Identificador de la petición realizada	idPeticion	Texto(40)	Identificador único de petición. Permitirá identificar de manera unívoca la petición de certificados.
Identificador Codificado de consulta	idCodificado	Texto(-)	Identificador de la petición codificado, se utilizará en la herramienta corporativa para hacer consultas a posteriori de certificados solicitados
Numero de solicitudes de la petición	numElementos	Texto(7)	Será el número de solicitudes que incluye la petición, en el caso de las peticiones síncronas siempre será 1.
Fecha de la petición	timeStamp	Texto(29)	TimeStamp de fecha y hora en la que se realiza la petición.
peticion.atributos.estado			
Objeto que contendrá la información del estado de la petición.			
Código de estado	codigoEstado	Texto(4)	Código identificativos del estado de la petición . En el caso de las peticiones síncronas contendrá siempre el valor "0003".
Código de estado secundario	codigoEstadoSecundario	Texto(16)	Código de error secundario, para incorporar códigos de error internos de los sistemas.
Literal de Error	literalError	Texto(255)	Descripción del estado de la petición. En el caso de las peticiones síncronas contendrá siempre el valor "TRAMITADA".
Tiempo Estimado de la Respuesta	TiempoEstimadoRespuesta	Entero	Tiempo estimado de respuesta. Su valor no es relevante cuando la comunicación es síncrona.
Código de Certificado	codCertificado	Texto(20)	Descripción técnica del tipo de certificado solicitado. Será una cadena identificativa con la que el Ministerio identifica al tipo de solicitud. SVDRCCCERTIFICADONACIMENTOWS01
peticion.solicitudes.solicitudTransmision			
Será un array que podrá incluir de 1 a n solicitudes de petición de certificado. Para el caso de las solicitudes síncronas el array contendrá únicamente un elemento			
peticion.solicitudes.solicitudTransmision.DatosGenericos.Emisor			
Conjunto de datos descriptivos de la Entidad que actúa como emisor del certificado			
Nif Emisor	NifEmisor	Texto(10)	NIF de la Entidad u organismo que actúa como emisor del certificado. El valor que debe tomar esta variable para este servicio es: S2813001A
Nombre emisor	NombreEmisor	Texto(50)	Nombre de la entidad que actúa como emisor. El valor que debe tomar esta variable para este servicio es: Ministerio de Justicia .



Peticion.solicitudes.solicitudTransmision. DatosGenericos.EntidadSolicitante

Contendrá datos relacionados con el organismo o entidad solicitante del certificado

Entidad Solicitante	IdentificadorSolicitante	Texto(10)	Código identificador de la entidad que actúa como solicitante.
Nombre entidad Solicitante	NombreSolicitante	Texto(50)	Nombre de la entidad que actúa como solicitante del certificado
Finalidad	Finalidad	Texto(250)	Texto descriptivo que indique la finalidad para la que se solicita el certificado
Tipo de Consentimiento	Consentimiento	Enumerado	Forma con la cual la persona ha dado consentimiento para la consulta de sus datos. Los posibles valores son: Si: La persona ha dado su consentimiento expreso. Ley: Una norma con rango de Ley habilita la consulta sin consentimiento expreso para el procedimiento.

peticion.solicitudes.solicitudTransmision.DatosGenericos.EntidadSolicitante.Funcionario

Contendrá datos relacionados con el empleado responsable de la consulta

Nombre Completo del empleado	NombreCompletoFuncionario	Texto(250)	Nombre completo del empleado público que realiza la consulta. En caso de consulta automática realizada por aplicación informática, nombre completo del empleado público responsable de la aplicación (no personal externo). La persona en cuestión deberá ser informada de que esta información se incorporará a la información que se remite al órgano cedente de los datos. Es responsabilidad de la entidad usuaria del servicio el mantener debidamente actualizada esta información.
Nif del empleado	NifFuncionario	Texto(9)	NIF del empleado público que realiza la consulta. En caso de consulta automática realizada por aplicación informática, NIF del empleado público responsable de la aplicación (no personal externo). La persona en cuestión deberá ser informada de que esta información se incorporará a la información que se remite al órgano cedente de los datos. Es responsabilidad de la entidad usuaria del servicio el mantener debidamente actualizada esta información.

peticion.solicitudes.solicitudTransmision. DatosGenericos.Transmision

Contendrá el conjunto de datos con los que se podrá describir el resultado de la petición del certificado

Tipo de Certificado solicitado	codCertificado	Texto(64)	Descripción técnica del tipo de certificado solicitado. Será una cadena identificativa con la que el Ministerio identifica al tipo de solicitud. SVDRRCCERTIFICADONACIMIENTOWS01
Identificador de la solicitud	idSolicitud	Texto(40)	Será el identificador único de una solicitud concreta. En el caso de las peticiones síncronas coincidirá con el identificador único de petición.



Fecha de generación	FechaGeneracion	Texto(29)	Fecha de generación de la respuesta
Identificador de transmisión	IdTransmision	Texto(29)	Identificador de la transmisión
peticion.solicitudes.solicitudTransmision.DatosGenericos.Titular			
Objeto que contendrá los datos de la persona titular sobre la que se solicita el certificado			
Tipo de documento	TipoDocumentacion	Enumerado	Tipo de documento que identifica al titular sobre el que se realiza la consulta.Enumerado, posibles valores: NIF, NIE o Pasaporte Se devolverá si existe en la respuesta
Numero del documento	Documentacion	Texto(14)	Número de documento según el TipoDocumentacion. Este campo contiene el número de documento del ciudadano del que se han consultado los datos, según se trate de un ciudadano español o extranjero. La codificación de este campo es la siguiente: • NIF (ciudadano español): 8 dígitos + Carácter Control. • NIE (ciudadano extranjero): [X,Y,Z] + 7 dígitos + Carácter Control. • Pasaporte Se devolverá si existe en la respuesta
Nombre completo del Titular del documento	nombreCompleto	Texto(122)	Nombre completo del titular de la solicitud. Se devolverá si existe en la respuesta
Nombre Titular del documento	Nombre	Texto(40)	Nombre del titular de la solicitud. Se devolverá si existe en la respuesta
Primer Apellido del titular	Apellido1	Texto(40)	Primer apellido del titular de la solicitud. Se devolverá si existe en la respuesta
Segundo apellido del titular	Apellido2	Texto(40)	Segundo apellido del titular de la solicitud. Se devolverá si existe en la respuesta
peticion.solicitudes.solicitudTransmision.datosEspecificos			
Contendrá el conjunto de datos con los que se la aplicación cliente podrá describir el resultado de la petición del certificado			



peticion.solicitudes.solicitudTransmision.datosEspecificos.Retorno

Contiene la información de respuesta para una consulta realizada.

peticion.solicitudes.solicitudTransmision.datosEspecificos.Retorno.Estado

Contiene información del estado de la respuesta obtenida.

Código de estado	CodigoEstado	Texto(1)	Código de estado o error Véase Respuesta de negocio
CodigoEstadoSecundario	CodigoEstadoSecundario	Texto(16)	Código de error secundario.
Literal del Error	LiteralError	Texto(100)	Descripción de estado de la respuesta Véase Respuesta de negocio

peticion.solicitudes.solicitudTransmision.datosEspecificos.Retorno.Documento

Contiene los datos del documento obtenido en la consulta.

Contenido	Contenido	Base64	Documento obtenido codificado en base64
Formato	Formato	Texto(50)	Formato del documento obtenido
CSV	CSV	Texto(50)	CSV que vendrá incrustado en el documento para su posible verificación

9.1.3 Ejemplos de Xml

Se muestran a continuación ejemplos de los objetos xml tanto en entrada como en salida.

Ejemplo Xml de entrada


```
<soapenv:Envelope xmlns:soapenv="http://schemas.xmlsoap.org/soap/envelope/"
xmlns:com="http://wawa.es/bus/componenteType" xmlns:bus="http://wawa.es/bus/busObjectType"
xmlns:sol="http://wawa.es/bus/SolicitudCertificadoType"
xmlns:dat1="http://wawa.es/bus/DatosEspecificosType" xmlns:pet1="http://wawa.es/bus/PeticionType"
xmlns:dat="http://wawa.es/bus/DatosGenericosType" xmlns:v1="http://wawa.es/bus/version/v1_0"
xmlns:open="http://www.openuri.org/" xmlns:pet="http://wawa.es/bus/PeticionCertificado"
xmlns:bus1="http://wawa.es/bus/busExceptionType"><soapenv:Body>
  <open:peticionCliente2Bus>
    <pet:peticion>
      <pet1:busObject>
        <bus:componenteDestino>
          <com:usuario>XXXX</com:usuario>
          <com:password>XXXX</com:password>
        </bus:componenteDestino>
      </pet1:busObject>
    <pet1:Solicitudes>
      <sol:SolicitudTransmision>
        <sol:datosGenericos>
          <dat:EntidadSolicitante>
```



```
INTEGRACIÓN</dat:Finalidad>
  <dat:Finalidad>S4111001F_TEST_00001#::#00000000EXP/00000000#::#PRUEBAS
  <dat:Consentimiento>Si</dat:Consentimiento>
  <dat:Funcionario>
    <dat:NombreCompletoFuncionario>Funcionario de
prueba</dat:NombreCompletoFuncionario>
    <dat:NifFuncionario>44444444A</dat:NifFuncionario>
  </dat:Funcionario>
</dat:EntidadSolicitante>
<dat:Titular>
  <dat:Nombre>CHARLES</dat:Nombre>
  <dat:Apellido1>SERRANO</dat:Apellido1>
  <dat:Apellido2>PALMA</dat:Apellido2>
</dat:Titular>
</sol:datosGenericos>
<sol:datosEspecificos>
  <dat1:Consulta>
    <dat1:DatosAdicionalesTitular>
      <dat1:Sexo>V</dat1:Sexo>
      <dat1:Nacimiento>
        <dat1:Fecha>2000-03-07</dat1:Fecha>
        <dat1:Pais>108</dat1:Pais>
        <dat1:Municipio>
          <dat1:Codigo>05186</dat1:Codigo>
        </dat1:Municipio>
      </dat1:Nacimiento>
      <dat1:Fallecido>N</dat1:Fallecido>
    </dat1:DatosAdicionalesTitular>
    <dat1:HechoRegistral>
      <dat1:Fecha>2000-03-07</dat1:Fecha>
      <dat1:Pais>108</dat1:Pais>
      <dat1:Municipio>
        <dat1:Codigo>05186</dat1:Codigo>
      </dat1:Municipio>
      <dat1:RegistroCivil>090596200111</dat1:RegistroCivil>
      <dat1:Tomo>00002</dat1:Tomo>
      <dat1:Pagina>117</dat1:Pagina>
    </dat1:HechoRegistral>
  </dat1:Consulta>
</sol:datosEspecificos>
</sol:SolicitudTransmision>
</pet1:Solicitudes>
</pet:peticion>
</open:peticionCliente2Bus>
</soapenv:Body></soapenv:Envelope>
```

Ejemplo Objeto xml de salida (PENDIENTE)

PENDIENTE


	<p>Consejería de la Presidencia, Interior, Diálogo Social y Simplificación Administrativa</p> <p>Agencia Digital de Andalucía</p>	<p style="text-align: right;">SCSP</p> <p style="text-align: right;">Manual de programador de los servicios proporcionados por el Ministerio de Justicia</p>
---	--	--

9.2 Respuesta de negocio

En este apartado se recogen todos los códigos de estado que van a aparecer en las respuestas de negocio del servicio cuando las peticiones son tramitadas:

Estos códigos de respuesta y sus descripciones correspondientes, se devolverán en el nodo DatosEspecificos del esquema de respuesta, concretamente en los campos CodigoEstado y LiteralError, respectivamente.

Código Estado	Descripción	Solución
000	Certificado encontrado	
304	No se ha podido generar online el certificado que ha solicitado. Revise los datos indicados porque algún dato no coincide con lo registrado.	No se han encontrado datos para el titular consultado
400	Se ha producido un error de negocio. { Texto variable }	Contacte con el equipo de soporte de SCSP a través de NAOS
401	Se ha producido un error en módulo interno	Contacte con el equipo de soporte de SCSP a través de NAOS
402	Se ha producido un error de comunicación	Contacte con el equipo de soporte de SCSP a través de NAOS
500	Se ha producido un error en el servicio	Contacte con el equipo de soporte de SCSP a través de NAOS

	<p>Consejería de la Presidencia, Interior, Diálogo Social y Simplificación Administrativa</p> <p>Agencia Digital de Andalucía</p>	<p style="text-align: right;">SCSP</p> <p style="text-align: center;">Manual de programador de los servicios proporcionados por el Ministerio de Justicia</p>
---	---	---

10. Control de errores

En cualquier petición de servicio realizada al Bus se podrán producir errores, tanto en el propio Bus de Integración, como en los sistemas finales que le proporcionan la información.

Por tanto, será necesario que el sistema cliente del Bus compruebe la validez de la respuesta que le llega.

Para ello va a haber que comprobar el contenido del objeto BusObject que, como ya se ha explicado, es el objeto de control que viajará a través del Bus y mediante el cual vamos a ser capaces de controlar el funcionamiento y estado de los procesos.

En caso de ocurrir una excepción, el servicio devolverá el mismo objeto que tenga previamente definido, con la particularidad de que contendrá un objeto **BusObject.Exception**, donde se describirá la causa de la excepción.

La definición completa del objeto **exception** es compleja, ya que está definido para cubrir un amplio espectro de casos de excepción tanto propios del Bus como de los sistemas que le ofrecen servicios.

Por sencillez, para el tratamiento del error desde el punto de vista de un cliente sólo hará falta considerar los campos de tipo funcional:

- 1) **Código y descripción funcional del error.** Permitirán a la aplicación cliente determinar el tipo de error funcional que se ha producido, por ej. “*Error en el formato de datos enviados*”, con código 1001.

Se añaden además estos campos para aumentar la trazabilidad y posibilidad de gestionar el error de forma personalizada

- 2) **Código y descripción técnica del error.** Se corresponderán con los valores generados por la propia excepción que podrá ser tanto del sistema del Bus como de la aplicación que le da el servicio y servirán para el caso de que el tratamiento del error requiera de datos concretos de tipo técnico, p.ej. “*Error writing XML stream*”.
- 3) **Mensaje de entrada.** Será básicamente el texto del mensaje devuelto por la excepción.

El resto de campos del objeto **exception** no será necesario tenerlos en cuenta en el procesamiento del error, sólo será necesario en caso de producirse incidencias que hagan necesario un seguimiento más detallado del error.



En caso de producirse una excepción y con fines de facilitar la resolución de incidencias se aconseja **almacenar en archivos de log los datos de la excepción.**

La descripción de los campos de error del objeto busObject.exception es la siguiente:

Nombre	Etiqueta XML	Tipo	Descripción
busObject.exception			
Contendrá los códigos y descripciones de error			
Codigo Funcional de Error	errorCodeFuncional	Texto (255)	Código de Error Funcional de la Excepción
Descripción Funcional de Error	errorDescFuncional	Texto (1000)	Descripción del error Funcional de la excepción
Codigo Técnico de Error	errorCodeTecnico	Texto (255)	Código de error técnico de la excepción
Descripción Técnica de Error	errorDescTecnico	Texto (1000)	Descripción del error técnico de la excepción
Mensaje de Entrada	mensajeEntrada	Texto (1000)	Mensaje de entrada del error

Se muestran a continuación ejemplos de mensajes de error en función del tipo de error que se produzca.

Ejemplo xml de Error en el caso de un error devuelto por el servicio del Ministerio.

```
<ns:clientRequestwithReturnResponse
  xmlns:ns="http://www.openuri.org/"
  <pet:peticion xmlns:pet="http://wawa.es/bus/PeticionCertificado">
    <pet1:busObject xmlns:pet1="http://wawa.es/bus/PeticionType">
      <bus:exception xmlns:bus="http://wawa.es/bus/busObjectType">
        <bus1:sesion xmlns:bus1="http://wawa.es/bus/busExceptionType">
          <bus1:nombreProceso xsi:nil="true" />
          <bus1:idSesion>10.244.63.40-69320dd.11763833a91.-7ebb
          </bus1:idSesion>
          <bus1:jndi>map.processes.solicitudSincronaCDI</bus1:jndi>
        </bus1:sesion>
        <bus1:exception xmlns:bus1="http://wawa.es/bus/busExceptionType">
          <bus1:errorCodeFuncional>0233</bus1:errorCodeFuncional>
          <bus1:errorDescFuncional>TITULAR NO IDENTIFICADO
          </bus1:errorDescFuncional>
          <bus1:errorCodeTecnico>0233</bus1:errorCodeTecnico>
          <bus1:errorDescTecnico>TITULAR NO IDENTIFICADO
          </bus1:errorDescTecnico>
          <bus1:fecha>Fri Jan 11 13:47:53 CET 2008</bus1:fecha>
          <bus1:entorno>PRODUCCION</bus1:entorno>
          <bus1:timeOut>0</bus1:timeOut>
          <bus1:mensajeEntrada>[0233]TITULAR NO IDENTIFICADO
          </bus1:mensajeEntrada>
        </bus1:exception>
      </bus:exception>
    </pet1:busObject>
  </pet:peticion>
  <ns13:componenteDestino xmlns:ns13="http://wawa.es/bus/busObjectType">
    <ns19:usuario>xxxxxxx</ns19:usuario>
    <ns20:password>yyyyyyy</ns20:password>
  </ns13:componenteDestino>
```



```
</pet1:busObject>  
</pet:peticion>  
</ns:clientRequestwithReturnResponse>
```

Ejemplo Xml de error en el caso de un error de **comunicación** entre el Bus de integración y el Ministerio

```
<ns:clientRequestwithReturnResponse  
  xmlns:ns="http://www.openuri.org/">  
  <pet:peticion xmlns:pet="http://wawa.es/bus/PeticionCertificado">  
    <pet1:busObject xmlns:pet1="http://wawa.es/bus/PeticionType">  
      <bus:exception xmlns:bus="http://wawa.es/bus/busObjectType">  
        <bus1:sesion xmlns:bus1="http://wawa.es/bus/busExceptionType">  
          <bus1:nombreProceso xsi:nil="true" />  
          <bus1:idSesion>10.244.63.40-69320dd.11763833a91.-7ebb  
          </bus1:idSesion>  
          <bus1:jndi>map.processes.solicitudSincronaCDI</bus1:jndi>  
        </bus1:sesion>  
        <bus1:exception xmlns:bus1="http://wawa.es/bus/busExceptionType">  
          <bus1:errorCodeFuncional>9900</bus1:errorCodeFuncional>  
          <bus1:errorDescFuncional>Error no catalogado  
          </bus1:errorDescFuncional>  
          <bus1:errorCodeTecnico>0602</bus1:errorCodeTecnico>  
          <bus1:errorDescTecnico> java.net.SocketTimeout Exception ...  
          </bus1:errorDescTecnico>  
          <bus1:fecha>Fri Jan 11 13:47:53 CET 2008</bus1:fecha>  
          <bus1:entorno>PRODUCCION</bus1:entorno>  
          <bus1:timeOut>0</bus1:timeOut>  
          <bus1:mensajeEntrada>java.net.SocketTimeout Exception  
          </bus1:mensajeEntrada>  
        </bus1:exception>  
      </bus:exception>  
      <ns13:componenteDestino xmlns:ns13="http://wawa.es/bus/busObjectType">  
        <ns19:usuario>xxxxxxx</ns19:usuario>  
        <ns20:password>yyyyyyy</ns20:password>  
      </ns13:componenteDestino>  
    </pet1:busObject>  
  </pet:peticion>  
</ns:clientRequestwithReturnResponse>
```

Ejemplo Xml de error en el caso de un error de **permisos** de acceso al servicio

```
<ns:clientRequestwithReturnResponse xmlns:ns="http://www.openuri.org/">  
  <pet:peticion xmlns:pet="http://wawa.es/bus/PeticionCertificado">  
    <pet1:busObject xmlns:pet1="http://wawa.es/bus/PeticionType">  
      <bus:exception xmlns:bus="http://wawa.es/bus/busObjectType">  
        <bus1:sesion xmlns:bus1="http://wawa.es/bus/busExceptionType">  
          <bus1:nombreProceso xsi:nil="true" />  
          <bus1:idSesion>10.244.63.40-69320dd.11763833a91.-7ebb  
          </bus1:idSesion>  
          <bus1:jndi>map.processes.solicitudSincronaCDI</bus1:jndi>  
        </bus1:sesion>  
        <bus1:exception xmlns:bus1="http://wawa.es/bus/busExceptionType">  
          <bus1:errorCodeFuncional>0200</bus1:errorCodeFuncional>  
          <bus1:errorDescFuncional>Error Tecnico al procesar la informacion</bus1:errorDescFuncional>  
          <bus1:errorCodeTecnico>AU02</bus1:errorCodeTecnico>  
          <bus1:errorDescTecnico>Acceso no permitido</bus1:errorDescTecnico>  
          <bus1:fecha>Fri Jan 11 13:47:53 CET 2008</bus1:fecha>  
          <bus1:entorno>PRODUCCION</bus1:entorno>  
        </bus1:exception>  
      </bus:exception>  
    </pet1:busObject>  
  </pet:peticion>  
</ns:clientRequestwithReturnResponse>
```



```
<bus1:timeOut>0</bus1:timeOut>  
<bus1:mensajeEntrada></bus1:mensajeEntrada>  
</bus1:exception>  
</bus:exception>  
<ns13:componenteDestino xmlns:ns13="http://wawa.es/bus/busObjectType">  
  <ns19:usuario>xxxxxxx</ns19:usuario>  
  <ns20:password>yyyyyy</ns20:password>  
</ns13:componenteDestino>  
</pet1:busObject>  
</pet:peticion>  
</ns:clientRequestwithReturnResponse>
```

10.1 Posibles valores de error

Se enumeran a continuación los códigos y descripciones de los posibles errores funcionales devueltos para el caso de los servicios SCSP del Ministerio.

10.2 Errores propios del Bus

Errores funcionales de carácter descriptivo proporcionados por algún error detectado en el Bus. Este listado aparecerá únicamente datos de **error funcional**.

Código Error Funcional	Descripción Funcional del error
0100	Error funcional en invocación de servicio
0101	Error de formato en datos enviados
0102	Error de formato en la respuesta recibida
0103	Dato enviado fuera del rango esperado para servicio
0104	Dato obligatorio no enviado
0200	Error funcional al procesar información
0300	Error técnico en invocación de servicio
0400	Error técnico al procesar información
0500	Indisponibilidad componente middleware
0501	Timeout de espera de respuesta de adaptador/webservice
0502	Timeout de espera de respuesta de un tercer componente
0600	Indisponibilidad de sistema final




0601	Indisponibilidad del canal de acceso al sistema destino
0602	Timeout en lectura en el canal de acceso al sistema destino
9900	Error no catalogado

10.3 Errores de autorización

Serán errores de control de acceso a los servicios SCSP y aparecerán siempre como datos de **error técnico**. Dichos errores son comunes para todos los servicios Identidad, Residencia, Discapacidad...

Código error acceso	Descripción error de acceso
AU01	Usuario/Contraseña no válido
AU02	Acceso no permitido
AU04	Error extrayendo nombre JPD
AU05	Error recuperando fichero propiedades
AU06	Fallo al grabar registro auditoría
AU08	Identificador de componente no registrado o no tiene permisos
AU11	Error al identificar servicio
AU12	Error al obtener el mensaje SOAP de la petición, formato invalido
AU13	Error al obtener el mensaje SOAP de la respuesta, formato invalido
AU14	Error al obtener los campos mínimos para la petición, compruebe los datos obligatorios
AU15	Finalidad no permitida
AU16	IP no permitida para el usuario
AU17	Tipo de Consentimiento Ley no permitido para dicho procedimiento
AU90	Respuesta no válida desde servicio
AU91	No se ha podido construir la respuesta de error
AU99	El servicio remoto no responde

	<p>Consejería de la Presidencia, Interior, Diálogo Social y Simplificación Administrativa</p> <p>Agencia Digital de Andalucía</p>	<p style="text-align: right;">SCSP</p> <p style="text-align: center;">Manual de programador de los servicios proporcionados por el Ministerio de Justicia</p>
---	--	--

10.4 Errores/Respuesta funcionales de los servicios


Contendrán información relevante acerca del error o respuesta generado desde el servicio del Ministerio.

Aparecerán como error de tipo **técnico y funcional**.

Código	Mensaje	Descripción
0	Tramitada	No constan antecedentes penales.
5	Tramitada	Con los datos introducidos no se obtiene información. Debe solicitar su certificado de forma presencial.
0101	ERROR AL CONTACTAR CON SERVICIO EXTERNO	Este error se produce cuando no es posible contactar con el servicio externo. Vuelva a intentar la operación pasados unos minutos.
0225	SE HA ALCANZADO EL NÚMERO MÁXIMO DE RESPUESTAS SERVIDAS PARA LA PETICIÓN	Si se ha establecido un número máximo de veces que se va a devolver la respuesta de una petición asíncrona, este error se dará cuando se realice una solicitud de respuesta para una petición asíncrona y, la respuesta ya se haya devuelto el número máximo de veces establecido. Vuelva a realizar la petición.
0226	ERROR AL PARSEAR EL XML	Se ha detectado algún error o incongruencia en alguno de los parámetros recibidos en la petición. Revise los valores indicados en los distintos campos de la petición.
0229	LA PETICIÓN YA HA SIDO TRAMITADA	Se dará cuando se reciba una solicitud con un Identificador de Petición repetido, salvo que se trate de una "Solicitud de Respuesta" de una Operación Asíncrona, en cuyo caso se reenviaría la Respuesta. Asigne a la petición un identificador de petición que no haya utilizado todavía.
0230	EL TIMESTAMP DE LA PETICIÓN DEBE SER VÁLIDO Y DE HOY O DE AYER.	Se recibe una petición con un timestamp con formato incorrecto o que no es ni de ayer ni de hoy. Indique un timestamp correcto y de ayer u hoy.
0231	SE HA RECIBIDO UNA PETICIÓN EN LA QUE LA VALIDACIÓN DEL NIFTITULAR ES INCORRECTA. EN ESTE CASO SE DEVUELVE UN SOAPFAULT CON ESTE CÓDIGO DE ERROR.	Revise que el formato de la documentación del titular es correcto.
0237	TAG NUMELEMENTOS INVÁLIDO	Se dará cuando el número de elementos indicado en el tag NumElementos no coincida con el número de



		peticiones incluidas en la solicitud.
0241	CERTIFICADO O RESPUESTA CADUCADA	Se recibe una solicitud de respuesta a una petición tras un periodo de tiempo transcurrido el cual se considera que la respuesta ha perdido su validez.
0242	ERROR DE BACKOFFICE	El servicio devuelve este error en los siguientes casos: *El servicio externo proveedor de datos devuelve Error de BackOffice *El servicio externo proveedor de datos devuelve un mensaje de respuesta y este mensaje no supera las políticas de validación configuradas en la Plataforma de Intermediación. Esto no debería ocurrir en producción. Si sucede, contacte con el servicio de soporte técnico.
0244	LA PETICIÓN NO EXISTE EN EL SISTEMA.	En peticiones asíncronas, se recibe una solicitud de respuesta para una petición que no existe en el sistema.
0245	LA PETICIÓN SE TRAMITÓ EN MODO SÍNCRONO.	Se recibe una solicitud de respuesta para una petición síncrona.
0252	VALOR INCORRECTO PARA CAMPO \$NOMBRE_CAMPO	Se ha recibido una petición en la que el valor indicado para alguno de los campos es incorrecto.
0254	NO SE HA APORTADO LA INFORMACIÓN MÍNIMA PARA TRAMITAR LA PETICIÓN	Se ha recibido una petición que no cumple los criterios mínimos para tramitar la petición. Se debe revisar la petición para que cumpla con los criterios mínimos para ser tramitada.
0301	ORGANISMO NO AUTORIZADO	Se ha recibido una petición de un organismo que no está autorizado para consumir el servicio. Si sucede, contacte con el servicio de soporte técnico.
0401	LA ESTRUCTURA DEL FICHERO RECIBIDO NO CORRESPONDE CON EL ESQUEMA	Revise el mensaje de petición y asegúrese de que cumple el esquema XSD correspondiente al servicio
0501	ERROR EN BASE DE DATOS #DESC_ERROR	Se dará cuando se produzca algún error con la BD al intentar llevar a cabo alguna operación. Si sucede, contacte con el servicio de soporte técnico.
0502	ERROR INTERNO O ERROR DE SISTEMA	Se dará cuando se produzca algún error en el WS del Ministerio que no esté recogido en otro error más específico. Si sucede, contacte con el servicio de soporte técnico.
0901	SERVICIO NO DISPONIBLE	Se dará cuando el WS del Ministerio no esté disponible

	<p>Consejería de la Presidencia, Interior, Diálogo Social y Simplificación Administrativa</p> <p>Agencia Digital de Andalucía</p>	<p style="text-align: right;">SCSP</p> <p style="text-align: right;">Manual de programador de los servicios proporcionados por el Ministerio de Justicia</p>
---	---	--

11. ANEXO I. DETALLE Y RESTRICCIONES DE LA CONSULTA DE INEXISTENCIA DE ANTECEDENTES PENALES POR DATOS DE FILIACIÓN

A continuación, se indican las restricciones que existen en el servicio, así como el significado de las respuestas dadas por el servicio.

- El servicio no permite la consulta de datos de **Menores de Edad**

El servicio **NO** indica si un ciudadano tiene antecedentes penales, indica si el ciudadano NO tiene antecedentes (**Código 0**) o si por el contrario existe una posibilidad de que el ciudadano tenga antecedentes por existir una posible coincidencia (**Código 5**) **No es posible resolver la petición por esta vía.**



12. ANEXO II. DETALLE E INFORMACIÓN DE LA RESPUESTA DE INEXISTENCIA DE ANTECEDENTES PENALES POR DATOS DE FILIACIÓN PARA SENTENCIAS EN EL EXTRANJERO

A continuación, se detallan los lugares de donde se obtienen los delitos y la información devuelta por el servicio.


1. Se obtiene datos de las sentencias firmes dictadas en el territorio nacional español.
2. Se obtienen datos de las sentencias firmes dictadas en otros países Europeos (países con los que existe convenio de intercambio de información vía sistema ECRIS) contra ciudadanos de nacionalidad Española y notificadas a España.
3. Si se consulta por un ciudadano extranjero

3.1. **Si el ciudadano pertenece a un país del convenio ECRIS**, no se proporcionan datos, deben consultarse los antecedentes en el país de origen y en España (forma presencial)

3.2. **Si el ciudadano pertenece a un país fuera del convenio ECRIS**, se devuelven las sentencias firmes dictadas en el territorio nacional español.


Países incluidos en el sistema ECRIS:

Alemania, Austria, Bélgica, Bulgaria, Chequia, Chipre, Croacia, Dinamarca, Eslovaquia, Estonia, Finlandia, Francia, Grecia, Holanda, Hungría, Irlanda, Italia, Letonia, Lituania, Luxemburgo, Polonia, Reino Unido, Rumanía y Suecia.

	<p>Consejería de la Presidencia, Interior, Diálogo Social y Simplificación Administrativa</p> <p>Agencia Digital de Andalucía</p>	<p style="text-align: right;">SCSP</p> <p style="text-align: right;">Manual de programador de los servicios proporcionados por el Ministerio de Justicia</p>
---	---	--


13. ANEXO III. DETALLE Y RESTRICCIONES DE LA CONSULTA DE INEXISTENCIA DE ANTECEDENTES PENALES DE DELITOS SEXUALES POR DATOS DE FILIACIÓN

El servicio **NO** indica si un ciudadano tiene antecedentes penales por delitos sexuales, indica si el ciudadano NO tiene antecedentes penales por delitos sexuales (Código 0) o si por el contrario existe una posibilidad de que el ciudadano tenga antecedentes penales por delitos sexuales por existir una posible coincidencia (**Código 5**) **No es posible resolver la petición por esta vía.**

	<p>Consejería de la Presidencia, Interior, Diálogo Social y Simplificación Administrativa</p> <p>Agencia Digital de Andalucía</p>	<p>SCSP</p> <p>Manual de programador de los servicios proporcionados por el Ministerio de Justicia</p>
---	---	--

14. ANEXO IV. INFORMACIÓN PARA LA CONSULTA DE HECHOS OCURRIDOS EN EL EXTRANJERO

- Cuando un hecho ocurre en el extranjero se realiza una copia de la inscripción en el registro central.
- El hecho registral ocurre en un “lugar” se inscribe en el consulado y se hace una copia en el registro central.
- Es necesario que en la consulta se indique el registro civil del consulado y el registro civil central (si hay duplicado y está digitalizado).
- El procedimiento de inscripción se tramitará en la Oficina Consular donde ocurra el hecho de siguiendo las mismas reglas que si se hubiera producido en España. También se podrá realizar en el Central. Conviene tener en cuenta que mientras haya Oficinas Consulares que no cuenten con DICIREG y, por tanto, sigan aplicando la Ley del Registro Civil de 1957, la Oficina Central deberá seguir ejerciendo sus funciones de registro supletorio de los Consulares y tramitando procedimientos relativos a estos hechos y actos que inicialmente accedieron a través de dichas oficinas en el extranjero.

	<p>Consejería de la Presidencia, Interior, Diálogo Social y Simplificación Administrativa</p> <p>Agencia Digital de Andalucía</p>	<p style="text-align: right;">SCSP</p> <p style="text-align: right;">Manual de programador de los servicios proporcionados por el Ministerio de Justicia</p>
---	---	--

15. Bibliografía y Referencias

Referencia	Título
Ref 1	Funcionamiento de Web Services con Axis http://ws.apache.org/axis/
Ref 2	Soporte a la Administración Electrónica. Agencia Digital de Andalucía https://desarrollo.juntadeandalucia.es/recursos/plataforma-software/scsp
Ref 3	Gestión de incidencias técnicas de administración electrónica https://naossuite.juntadeandalucia.es/soporte