



Junta de Andalucía

Consejería de Industria, Energía y Minas
Agencia Digital de Andalucía

Herramienta de Registro de la Calidad

Manual de usuario de HRC

ÍNDICE

| | |
|--|----|
| 1 INTRODUCCIÓN..... | 3 |
| 2 ACCESO A LA HERRAMIENTA..... | 4 |
| 2.1 Acceso..... | 4 |
| 3 ROLES DE USUARIO..... | 5 |
| 3.1 Perfil Técnico de OCA..... | 5 |
| 3.2 Perfil Gestor de OCA..... | 5 |
| 3.3 Perfil Dirección Técnica de OCA / Resp. de contrato..... | 5 |
| 3.4 Perfil Oficina Técnica de OCA..... | 6 |
| 3.5 Perfil Responsable de sistema..... | 6 |
| 3.6 Perfil Responsable del Servicio Orgánico..... | 6 |
| 4 PANTALLAS DE HRC..... | 7 |
| 4.1 Inicial..... | 7 |
| 4.2 Sistemas de información..... | 7 |
| 4.2.1 Sistemas..... | 8 |
| 4.2.2 Componentes..... | 8 |
| 4.2.3 PECS..... | 9 |
| 4.2.4 Servicios responsables de sistemas..... | 9 |
| 4.3 Servicios..... | 10 |
| 4.3.1 Servicios ejecutados..... | 10 |
| 4.3.2 Resultados evaluaciones..... | 11 |
| 4.3.3 Servicios próximos a caducar..... | 11 |
| 4.3.4 Servicios caducados..... | 12 |
| 5 VISIBILIDAD DE CADA ROL..... | 12 |
| 6 GESTION DE SISTEMAS, COMPONENTES Y PECS..... | 13 |
| 6.1 Inclusión de sistema nuevo / Actualización de sistema existente..... | 13 |
| 6.2 Inclusión de componente nuevo / Actualización de componente existente..... | 15 |
| 6.3 Inclusión de PECS nuevo / Actualización de PECS existente..... | 17 |
| 7 GESTION DE SERVICIOS..... | 18 |
| 7.1 Grabación de un nuevo servicio..... | 18 |
| 7.2 Edición de un servicio ejecutado..... | 19 |

1 INTRODUCCIÓN

La Herramienta de Registro de la Calidad (en adelante “HRC”) está construida sobre Oracle APEX, que permite consultar y actualizar la información de los servicios prestados por parte de una Oficina de Calidad (en adelante “OCA”), así como los sistemas, componentes y Plan Específico de Calidad del Sistema (en adelante “PECS”) con los que trabajan.

2 ACCESO A LA HERRAMIENTA

2.1 Acceso

Para tener acceso se debe contar con un usuario LDAP activo de la rama ADA.

- URL al entorno de pruebas:
 - https://apexhrcpru.chap.junta-andalucia.es/ords/r/ws_hrc/hrc/login
- URL al entorno de producción:
 - https://apexhrc.chap.junta-andalucia.es/ords/r/ws_hrc/hrc/login

Las credenciales de acceso son las del usuario LDAP, una vez que un usuario administrador le haya dado de alta en la herramienta.

3 ROLES DE USUARIO

Para cada usuario de la herramienta se debe seleccionar alguno de los roles que se describen a continuación, dependiendo de su perfil. Las pantallas descritas durante la explicación de los perfiles se pueden ver en el punto 4 del presente documento.

3.1 Perfil Técnico de OCA

El perfil de técnico de OCA se aplica a aquellos usuarios que ejecutan los servicios de evaluación a sistemas de información.

Este perfil puede consultar los sistemas y componentes que están incluidos en el contrato en el que están prestando servicio. A través de las diferentes opciones de cada pantalla de consulta se puede ordenar y filtrar por cualquiera de las columnas. Así mismo, en la opción “columnas” podrá editar las mismas a necesidad, pudiendo eliminar y añadir columnas temporalmente.

3.2 Perfil Gestor de OCA

El perfil de gestor de OCA se aplica a aquellos usuarios que son responsables de una OCA por parte del proveedor de servicios, gestionando los recursos del equipo, tanto humanos como materiales. Además, está encargado de controlar las estimaciones de los trabajos pendientes, las cuestiones económicas y la comunicación con la ADA.

3.3 Perfil Dirección Técnica de OCA / Resp. de contrato

Este perfil se aplica a aquellos usuarios que ejercen la dirección técnica de una OCA, normalmente son personal de la ADA.

Un usuario perteneciente a la dirección técnica de OCA puede consultar, de forma similar a un gestor de OCA, los resultados de las evaluaciones realizadas a los sistemas y componentes de los que sea responsable, así como el nivel de cumplimiento de calidad en cada momento. Igualmente puede consultar los sistemas, componentes y evaluaciones (PECS) del contrato donde está trabajando.

3.4 Perfil Oficina Técnica de OCA

El perfil oficina técnica de OCA se aplica a aquellos usuarios que apoyan a la dirección técnica en la gestión y supervisión de la misma.

Las visibilidades son iguales a las presentadas en el punto “3.3 Perfil Dirección Técnica de OCA”.

3.5 Perfil Responsable de sistema

El perfil responsable de sistema se aplica a aquellos usuarios que ejercen la dirección técnica de uno o varios sistemas de información.

Este perfil puede consultar los resultados de las evaluaciones realizadas a los sistemas y componentes de los que sea responsable.

3.6 Perfil Responsable del Servicio Orgánico

El perfil responsable del Servicio Orgánico se aplica a aquellos usuarios que ostentan la jefatura de servicio al que pertenecen una serie de sistemas de información.

Este perfil puede consultar los resultados de las evaluaciones realizadas a todos los sistemas y componentes dentro de su Servicio Orgánico.

4 PANTALLAS DE HRC

A continuación, se van a describir las pantallas sobre las que tienen visibilidad los perfiles de usuario de la herramienta.

4.1 Inicial


La pantalla principal es la primera que se visualiza al realizar el login en la herramienta. Presenta el logo de la herramienta y, bajo este, un listado de apartados disponibles con sus correspondientes menús desplegables. El número de opciones mostradas en estos desplegables dependerá del perfil del usuario que realice el login.



Pantalla inicial para el perfil Gestor de OCA

4.2 Sistemas de información

En este apartado se pueden consultar los datos correspondientes a los sistemas de información. Las opciones disponibles son las que describen a continuación.



Desplegable de "Sistemas de información"

4.2.1 Sistemas

Esta pantalla mostrará los n sistemas que estén dentro de cada contrato de OCA, con todos los atributos correspondientes provenientes de la catalogación a nivel de sistema de información, y que son necesarios para la gestión de los servicios de evaluación ejecutados (ver punto [6.1](#)).

| Código | Agrupador | Abreviatura | Nombre | Descripción | Ámbito | Gestionado Calidad | Ciudadanía | Criticidad | CPD | ENS | Responsable Ens | Es Desarrollo | Estado Sis |
|------------------|-----------|---------------|------------------------------|---|--------------------|--------------------|------------|-------------|--------------|--------------|-----------------|---------------|------------|
| SI-AdmDirectorio | | AdmDirectorio | Administrador de directorio | Versión del Administrador de Directorio únicamente destinada a los usuarios normales. | MUCHAS CONSEJERIAS | SI | NO | MEDIA | ZOCO | BÁSICA | | SI | EN_SERVIC |
| SI-ADSI | | ADSI | Administración de Sitios Web | Aplicación que permite la administración de Sitios web a los cuales se pueden acceder desde la Intranet de SCCC y DDPP. | NO INFORMADO | SI | NO | NO_DEFINIDA | NO_INFORMADO | NO_INFORMADO | | NO | OBSOLETO |
| SI-AFIRMASIGNER | | AFIRMASIGNER | Afirma Signer Delegate | No informado | MUCHAS CONSEJERIAS | SI | SI | MEDIA | CICA | BÁSICA | | SI | EN_SERVIC |
| SI-ALFRESCOZOCO | | ALFRESCOZOCO | ALFRESCO ZOCO | Es el gestor de documentos que utiliza la dirección general, está basado en Alfresco. | NO INFORMADO | NO | NO | NO_DEFINIDA | ZOCO | NO_INFORMADO | | NO | EN_SERVIC |

Pantalla "Sistemas"

4.2.2 Componentes

Esta pantalla mostrará los n componentes pertenecientes a los sistemas de información que estén dentro de cada contrato de OCA, con todos los atributos correspondientes provenientes de la catalogación a nivel de componentes, y que son necesarios para la gestión de los servicios de evaluación ejecutados (ver punto [6.2](#)).

| Sistema | Código ↑ | Nombre | Abreviatura | Tipo Componente | Descripción | Es Desarrollo | Tecnología | Está Mavenizado | Repositorio Código | |
|--------------------|--|------------------------|------------------------|-----------------|--|---------------|--------------|-----------------|--------------------|------------------------|
| SI-FormulariosCEIS | SI-FormularioCEIS-FormulariosServlet_old | FormulariosServlet_old | FormulariosServlet_old | OTROS | Formularios Servlet CEIS | NO | LifeRay | NO | NQ_INFORMADO | |
| SI-AdmDirectorio | SI-AdmDirectorio-Administrador | Administrador | Administrador | | El Administrador de Directorio pretende permitir la administración delegada de un directorio LDAP que también es utilizado como fuente de información, autenticación y autorización por otras aplicaciones de la Junta de Andalucía. | SI | Java | NO | SVN_DGED | https://versiones.i-ad |
| SI-AdmDirectorio | SI-AdmDirectorio-Micuenta | Mi cuenta | Micuenta | | Versión del Administrador de Directorio únicamente destinada a los usuarios normales. | SI | Java | NO_INFORMADO | SVN_DGED | https://versiones.i-ad |
| SI-AdmDirectorio | SI-AdmDirectorio-Scripts Directorio | Scripts Directorio | Scripts Directorio | OTROS | Sin información | SI | Java | NO_INFORMADO | SVN_DGED | https://versiones.i-ad |
| SI-AdmDirectorio | SI-AdmDirectorio-Webservice | Webservice | Webservice | | Sin información | SI | Java | NO_INFORMADO | SVN_DGED | https://versiones.i-ad |
| SI-ADSI | SI-ADSI-ADSI | ADSI | ADSI | | Aplicación que permite la administración de Sitios web a los cuales se pueden acceder desde la Intranet de SCCC y DDPP. | NO_INFORMADO | No informado | NO_INFORMADO | NO_INFORMADO | No informado |
| SI-AFIRMASIGNER | SI-AFIRMASIGNER-AFIRMASIGNER | Afirma Signer Delegate | AFIRMASIGNER | | Sin información | NO_INFORMADO | No informado | NO_INFORMADO | NO_INFORMADO | No informado |

Pantalla "Componentes"

4.2.3 PECS

Esta pantalla mostrará los PECS de los componentes de cada sistema de información que estén dentro de cada contrato de OCA, y que nos indican que servicios de evaluación corresponden a cada uno de estos componentes (ver punto [6.3](#)).



Plan Específico de Calidad del Sistema (PECS)

| Sistema | Componente | Servicio | Aplicabilidad | Observaciones |
|------------------|--------------------------------|--|---------------|---------------|
| SI-AdmDirectorio | SI-AdmDirectorio-Administrador | S01 - Evaluación metodológica | RECOMENDADO | |
| SI-AdmDirectorio | SI-AdmDirectorio-Administrador | S02 - Evaluación documental | RECOMENDADO | |
| SI-AdmDirectorio | SI-AdmDirectorio-Administrador | S03 - Evaluación funcional | RECOMENDADO | |
| SI-AdmDirectorio | SI-AdmDirectorio-Administrador | S04 - Evaluación de usabilidad | OPCIONAL | |
| SI-AdmDirectorio | SI-AdmDirectorio-Administrador | S05 - Evaluación de accesibilidad | OBLIGATORIO | |
| SI-AdmDirectorio | SI-AdmDirectorio-Administrador | S06 - Evaluación estática de código fuente | RECOMENDADO | |
| SI-AdmDirectorio | SI-AdmDirectorio-Administrador | S07 - Evaluación de la compilación del código fuente | RECOMENDADO | |

Pantalla "PECS"

4.2.4 Servicios responsables de sistemas

Esta pantalla mostrará los Servicios responsables de los sistemas y su correspondiente responsable. Se usa para consultar que servicio es responsable de cada sistema / componente por parte de los técnicos de la Oficina de Calidad.



SERVICIO RESPONSABLE SISTEMA

| Código | Nombre | Descripción | Responsable Servicio | Subdirección |
|--------|---|---|----------------------|--|
| SAD | Servicio de Administración Digital | Servicio de Administración Digital | | Subdirección de Servicios Digitales y Analítica de Datos |
| SAGD | Servicio de Analítica y Gobierno del Dato | Servicio de Analítica y Gobierno del Dato | | Subdirección de Servicios Digitales y Analítica de Datos |
| SAI | Servicio de Automatización Inteligente | Servicio de Automatización Inteligente | | Subdirección de Servicios Digitales y Analítica de Datos |
| SCC | Servicio de Central de Compras | Servicio de Central de Compras | | Subdirección de Planificación y Estrategia |
| SCS | Servicio de Ciberseguridad | Servicio de Ciberseguridad | | Subdirección de Planificación y Estrategia |

Pantalla "Servicio responsable de sistema"

4.3 Servicios

En este bloque se pueden consultar los datos correspondientes a los servicios de evaluación realizados. Las opciones disponibles son las que describen a continuación.



Desplegable de "Servicios"

4.3.1 Servicios ejecutados

Esta pantalla muestra todos aquellos servicios de evaluación que hayan sido ejecutados por algún técnico de la OCA. Podrá elegir dos ordenaciones por defecto:

1. Informe Primario (sistema, componente, versión y servicio)
2. Fecha (descendiente).

| Herramienta de Registro de Calidad | | | | | | | | | | | | |
|--|--------------------------------|---------------------|-------------------------------|-----------|--------------------|------------|--|----------------------------------|---|----------------|---------------|---------|
| Sistemas de Información Servicios | | | | | | | | | | | | |
| SERVICIOS EJECUTADOS | | | | | | | | | | | | |
| Q | Ir | 1. Informe Primario | | Acciones | | | | | | | | Inserir |
| Sistema ↑ | Componente | Versión | Servicio | Prioridad | Resultado Servicio | Fecha Fin | Servicio Responsable Sistema | Imputación Costes (IVA Incluido) | Url Informe | Automatización | Observaciones | |
| SI-AdmDirectorio | SI-AdmDirectorio-Administrador | 1.5.8 | S01 - Evaluación metodológica | | NO_SUPERADO | 30/04/2025 | Servicio de Transición y Evolución a Modelo en Nube e Inventario | Histórico | http://alfrescoexp01.chap.junta-andalucia.es:8280/share/page/site/sit042/folder-details?nodeRef=/workspace/SpacesStore/dc999632-11bc-4a6f-b287-642b74374c69 | Manual | | |
| SI-AdmDirectorio | SI-AdmDirectorio-Administrador | 1.5.8 | S02 - Evaluación documental | | NO_SUPERADO | 08/05/2025 | Servicio de Transición y Evolución a Modelo en Nube e Inventario | Histórico | Alfresco Share » Biblioteca de documentos AdmDirectorio | Manual | | |
| SI-AdmDirectorio | SI-AdmDirectorio-Micuenta | 1.5.8 | S01 - Evaluación metodológica | | NO_SUPERADO | 30/04/2025 | Servicio de Transición y Evolución a Modelo en Nube e Inventario | Histórico | http://alfrescoexp01.chap.junta-andalucia.es:8280/share/page/site/sit042/folder-details?nodeRef=/workspace/SpacesStore/dc999632-11bc-4a6f-b287-642b74374c69 | Manual | | |

Pantalla "Servicios ejecutados"

4.3.2 Resultados evaluaciones

Esta consulta muestra que resultado han obtenido cada una de las ejecuciones de servicios de evaluación de la calidad a los componentes de los sistemas de los que es responsable. Además, también se mostrará si tiene pendiente solicitar alguna evaluación respecto a lo indicado en su PECS.



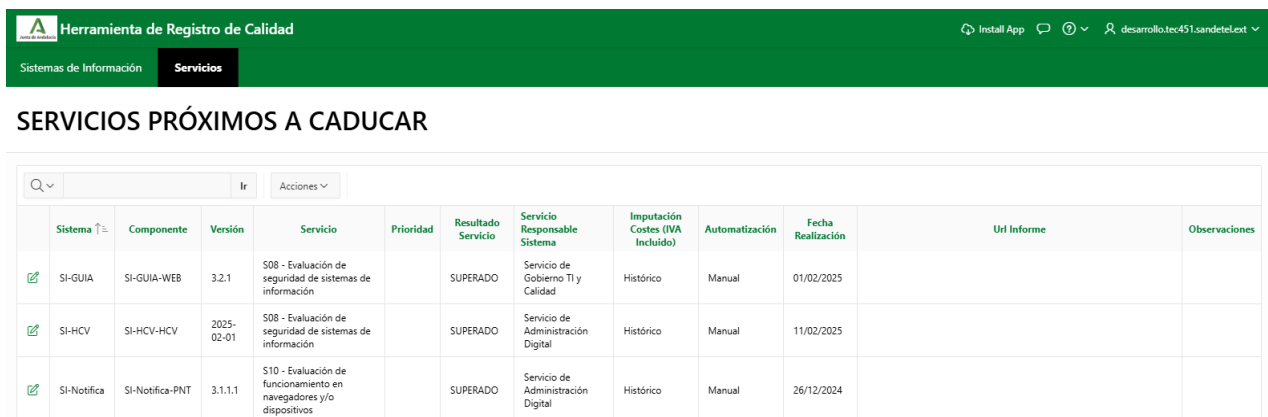
The screenshot shows the 'Herramienta de Registro de Calidad' interface. The header includes the logo, the title 'Herramienta de Registro de Calidad', and navigation links for 'Sistemas de Información' and 'Servicios'. A search bar contains the text 'El texto de la fila contiene 'gesdinamiobff''. Below the search bar is a table with the following columns: Sistema, Componente, Servicio, Aplicabilidad, Resultado, Fecha Realización, and Caducado / Pendiente De Ejecución. The table contains four rows of data.

| Sistema | Componente | Servicio | Aplicabilidad | Resultado | Fecha Realización | Caducado / Pendiente De Ejecución |
|------------|--------------------------|--------------------------------|---------------|-------------|-------------------|-----------------------------------|
| SI-Dinamio | SI-Dinamio-gesdinamiobff | S01 - Evaluación metodológica | OBLIGATORIO | NO_SUPERADO | NO_SUPERADO | SI |
| SI-Dinamio | SI-Dinamio-gesdinamiobff | S02 - Evaluación documental | OBLIGATORIO | NO_SUPERADO | NO_SUPERADO | SI |
| SI-Dinamio | SI-Dinamio-gesdinamiobff | S03 - Evaluación funcional | NO APLICA | - | - | NO |
| SI-Dinamio | SI-Dinamio-gesdinamiobff | S04 - Evaluación de usabilidad | NO APLICA | - | - | NO |

Pantalla "Consulta resultados evaluaciones"

4.3.3 Servicios próximos a caducar

Esta pantalla mostrará todos aquellos servicios de evaluación que hayan sido finalizados, su resultado haya sido superado o superado con reserva, y su caducidad venza en menos de dos meses.



The screenshot shows the 'Herramienta de Registro de Calidad' interface. The header includes the logo, the title 'Herramienta de Registro de Calidad', and navigation links for 'Sistemas de Información' and 'Servicios'. Below the header is a table with the following columns: Sistema, Componente, Versión, Servicio, Prioridad, Resultado Servicio, Servicio Responsable Sistema, Imputación Costes (IVA Incluido), Automatización, Fecha Realización, Url Informe, and Observaciones. The table contains three rows of data.

| Sistema | Componente | Versión | Servicio | Prioridad | Resultado Servicio | Servicio Responsable Sistema | Imputación Costes (IVA Incluido) | Automatización | Fecha Realización | Url Informe | Observaciones |
|-------------|-----------------|------------|--|-----------|--------------------|------------------------------------|----------------------------------|----------------|-------------------|-------------|---------------|
| SI-GUIA | SI-GUIA-WEB | 3.2.1 | S08 - Evaluación de seguridad de sistemas de información | | SUPERADO | Servicio de Gobierno TI y Calidad | Histórico | Manual | 01/02/2025 | | |
| SI-HCV | SI-HCV-HCV | 2025-02-01 | S08 - Evaluación de seguridad de sistemas de información | | SUPERADO | Servicio de Administración Digital | Histórico | Manual | 11/02/2025 | | |
| SI-Notifica | SI-Notifica-PNT | 3.1.1.1 | S10 - Evaluación de funcionamiento en navegadores y/o dispositivos | | SUPERADO | Servicio de Administración Digital | Histórico | Manual | 26/12/2024 | | |

Pantalla "Servicios próximos a caducar"

4.3.4 Servicios caducados

Esta pantalla mostrará todos aquellos servicios de evaluación que hayan sido finalizados, su resultado haya sido superado o superado con reserva, y su caducidad haya vencido.

| Sistema | Componente | Versión | Servicio | Prioridad | Resultado Servicio | Imputación Costes (IVA Incluido) | Automatización | Fecha Realización | Uri Informe | Observaciones |
|-------------|----------------------|----------|--|-----------|--------------------|----------------------------------|----------------|-------------------|-------------|---------------|
| SI-Compulsa | SI-Compulsa-Compulsa | 6.7.3.2 | S02 - Evaluación documental | | SUPERADO | Histórico | Manual | 26/11/2024 | | |
| SI-GIRO | SI-GIRO-SAPOV | 1.1.13 | S08 - Evaluación de seguridad de sistemas de información | | SUPERADO | Historico | Manual | 26/06/2024 | | |
| SI-GUIA | SI-GUIA-WEB | 08/2024 | S03 - Evaluación funcional | | SUPERADO | Histórico | Manual | 30/08/2024 | | |
| SI-GUIA | SI-GUIA-WEB | 08/2024 | S05 - Evaluación de accesibilidad | | SUPERADO_RESERVAS | Histórico | Manual | 30/08/2024 | | |
| SI-GUIA | SI-GUIA-WEB | 09/2024 | S03 - Evaluación funcional | | SUPERADO | Histórico | Manual | 30/09/2024 | | |
| SI-HCV | SI-HCV-HCV | 10.2.0.0 | S05 - Evaluación de accesibilidad | | SUPERADO_RESERVAS | Histórico | Manual | 20/09/2024 | | |

Pantalla "Servicios caducados"

5 VISIBILIDAD DE CADA ROL

Cada rol en HRC tiene visibilidad sobre unas pantallas determinadas, dependiendo de cuales sean sus necesidades. En la siguiente tabla podemos ver la relación rol-pantalla de cada uno de ellos:

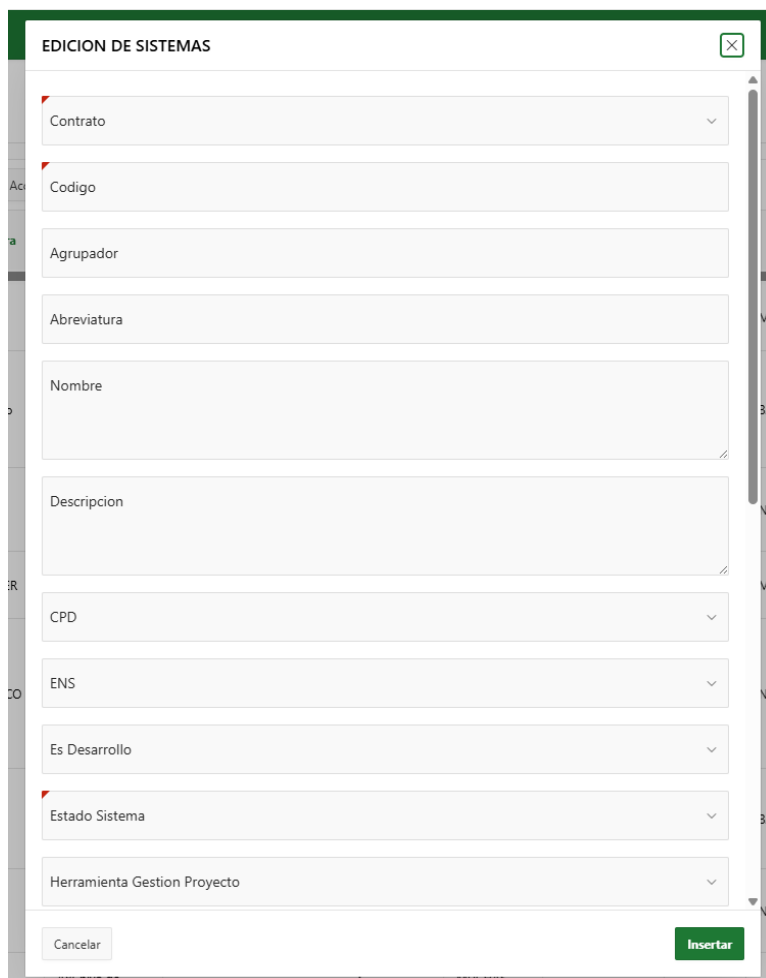
| | Técnico OCA | Gestor OCA | Dirección Técnica OCA | Oficina Técnica OCA | Responsable Sistema | Responsable Servicio Org. |
|------------------------------|-------------|------------|-----------------------|---------------------|---------------------|---------------------------|
| Inicial | ✓ | ✓ | ✓ | ✓ | ✓ | ✓ |
| Sistemas | ✓ | ✓ | ✓ | ✓ | ✓ | ✓ |
| Componentes | ✓ | ✓ | ✓ | ✓ | ✓ | ✓ |
| PECS | ✓ | ✓ | ✓ | ✓ | ✓ | ✓ |
| Servicio Responsable Sistema | ✓ | ✓ | | | | |
| Servicios ejecutados | ✓ | ✓ | ✓ | ✓ | ✓ | ✓ |
| Resultados Evaluaciones | ✓ | ✓ | ✓ | ✓ | ✓ | ✓ |
| Servicios próximos a caducar | ✓ | ✓ | ✓ | ✓ | ✓ | ✓ |
| Servicios caducados | ✓ | ✓ | ✓ | ✓ | ✓ | ✓ |

6 GESTIÓN DE SISTEMAS, COMPONENTES Y PECS

Por regla general, los sistemas/componentes que están contenidos en un “contrato” varían entre varias decenas o incluso cientos. La información a mostrar a los diferentes perfiles debe ser clara y concisa.

6.1 Inclusión de sistema nuevo / Actualización de sistema existente

Los nuevos sistemas son añadidos por el equipo administrador de la herramienta, perteneciente a la [Oficina de Gobierno de la Calidad del Software](#) (OGCS), con los que se puede contactar siguiendo el procedimiento publicado en su sección del [Portal de Desarrollo de servicios digitales](#). Este mismo medio se utiliza para realizar cualquier modificación de algún dato ya registrado.



The screenshot shows a web form titled "EDICION DE SISTEMAS" with a close button in the top right corner. The form contains the following fields and controls:

- Contrato:** A dropdown menu.
- Codigo:** A text input field.
- Agrupador:** A text input field.
- Abreviatura:** A text input field.
- Nombre:** A text input field.
- Descripcion:** A large text area for description.
- CPD:** A dropdown menu.
- ENS:** A dropdown menu.
- Es Desarrollo:** A dropdown menu.
- Estado Sistema:** A dropdown menu.
- Herramienta Gestion Proyecto:** A dropdown menu.
- Buttons:** "Cancelar" (light gray) and "Insertar" (green) buttons at the bottom.

Pantalla de edición de sistemas

Los campos a completar se muestran en la captura de pantalla anterior:

Contrato: lista desplegable de los contratos en los que está trabajando el usuario.

Código: código del sistema, SI – nombre del sistema

Agrupador: entidad que agrupa a varios sistemas relacionados

Abreviatura: abreviatura del nombre del sistema

Nombre: nombre del sistema

Descripción: descripción del sistema

CPD: lista desplegable que indica los CPD donde puede estar alojado el sistema

ENS: lista desplegable en el que se indica el ENS del sistema

Es_Desarrollo: lista desplegable que indica si está en desarrollo o no

Estado_Sistema: lista desplegable con el estado del sistema

Herramienta Gestión Proyecto: lista desplegable con la herramienta de gestión del proyecto

Gestor defectos calidad: herramienta que gestiona los defectos que encuentra calidad

Gestor defectos usuario final: herramienta que gestiona los defectos que encuentran los usuarios

Criticidad: lista desplegable de la criticidad del sistema

Ámbito: lista desplegable del ámbito del sistema

Ciudadanía: lista desplegable para indicar si el sistema es accesible por la ciudadanía

Gestionado Calidad: indica si el sistema está gestionado por una oficina de calidad concreta

URL PECS: url donde se encuentra almacenado el PECS del sistema

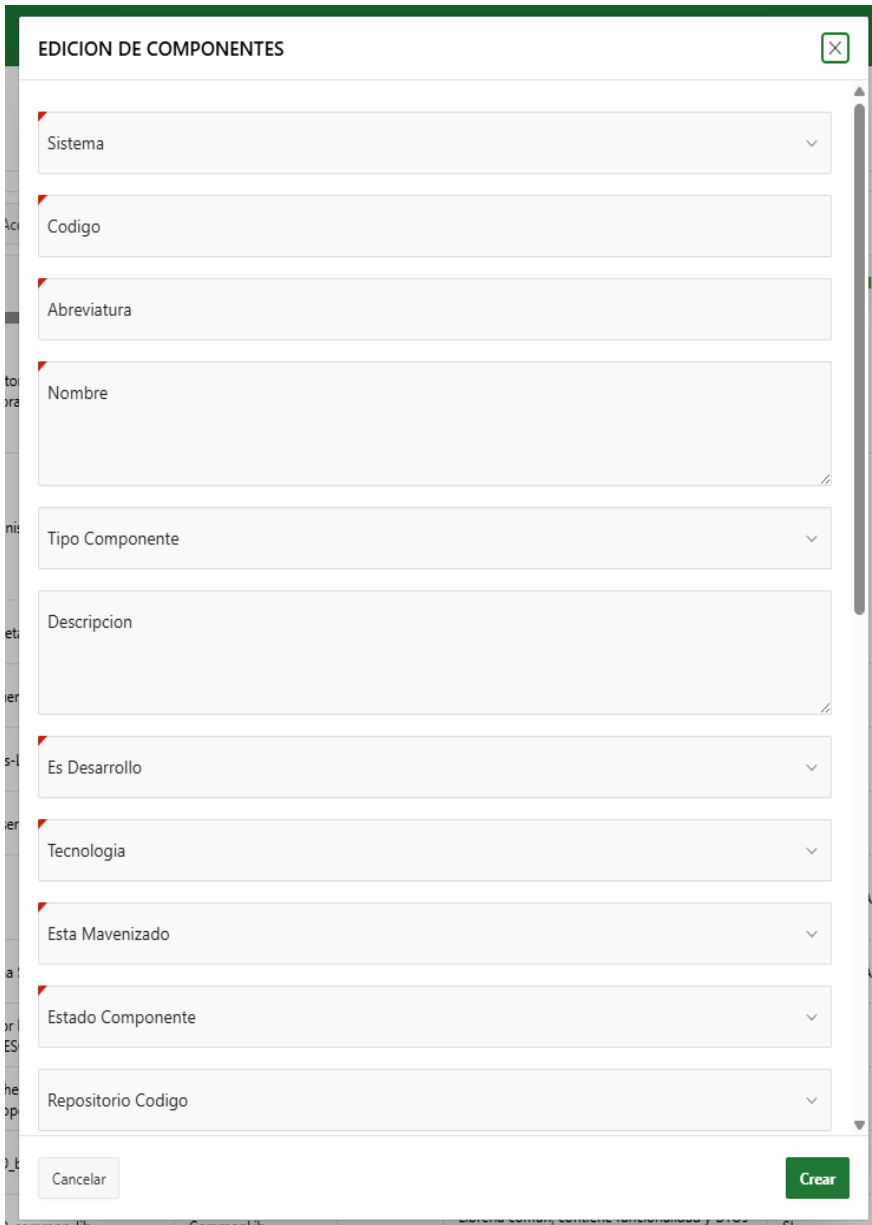
Nombre responsable sistema: nombre del responsable del sistema

Servicio responsable del sistema: nombres del servicio en el que está incluido el sistema

Observaciones: observaciones del sistema a comentar

6.2 Inclusión de componente nuevo / Actualización de componente existente

Los inclusión de nuevos componentes, así como cualquier modificación de datos de alguno ya existente, se realiza siguiendo el mismo procedimiento indicado en el punto 6.1.



The image shows a screenshot of a web application interface for editing components. The window title is "EDICION DE COMPONENTES" with a close button (X) in the top right corner. The form contains several input fields, each with a red error icon in the top left corner, indicating validation errors. The fields are: "Sistema" (dropdown), "Codigo" (text), "Abreviatura" (text), "Nombre" (text), "Tipo Componente" (dropdown), "Descripcion" (text), "Es Desarrollo" (dropdown), "Tecnologia" (dropdown), "Esta Mavenizado" (dropdown), "Estado Componente" (dropdown), and "RepositorioCodigo" (dropdown). At the bottom of the form, there are two buttons: "Cancelar" (light gray) and "Crear" (green).

Pantalla de edición de componente

Los campos a completar se muestran en la captura de pantalla anterior:

Sistema: lista desplegable de los sistemas de los contratos que ve el usuario.

Código: código del componente: SI-"nombre sistema"- "nombre componente".

Abreviatura: abreviatura del nombre del componente

Nombre: nombre del componente

Tipo componente: lista desplegable con los posibles valores de tipo de componente

Descripción: descripción del componente

Es_desarrollo: lista desplegable que indica si el componente es un desarrollo del organismo o es un producto comercial.

Tecnología: lista desplegable con las posibles tecnologías en las que puede estar desarrollado.

Esta Mavenizado: lista desplegable que indica si el componente está mavenizado o no.

Repositorio código: lista desplegable que indica el tipo de repositorio donde se encuentra el código.

Ruta proyecto: ruta donde se encuentra el proyecto

Repositorio documental: lista desplegable que indica el tipo de repositorio donde se almacena la documentación del proyecto.

Ruta espacio: ruta del espacio donde se encuentra la documentación del proyecto

Gestor Defectos calidad: lista desplegable con la herramienta que usa el componente para gestionar los defectos encontrados por calidad

Gestor Defectos usuario final: lista desplegable con la herramienta que usa el componente para gestionar los defectos encontrados por el usuario final,

CPD: lista desplegable con los CPD donde se puede encontrar desplegado el componente.

Url componente: url del componente

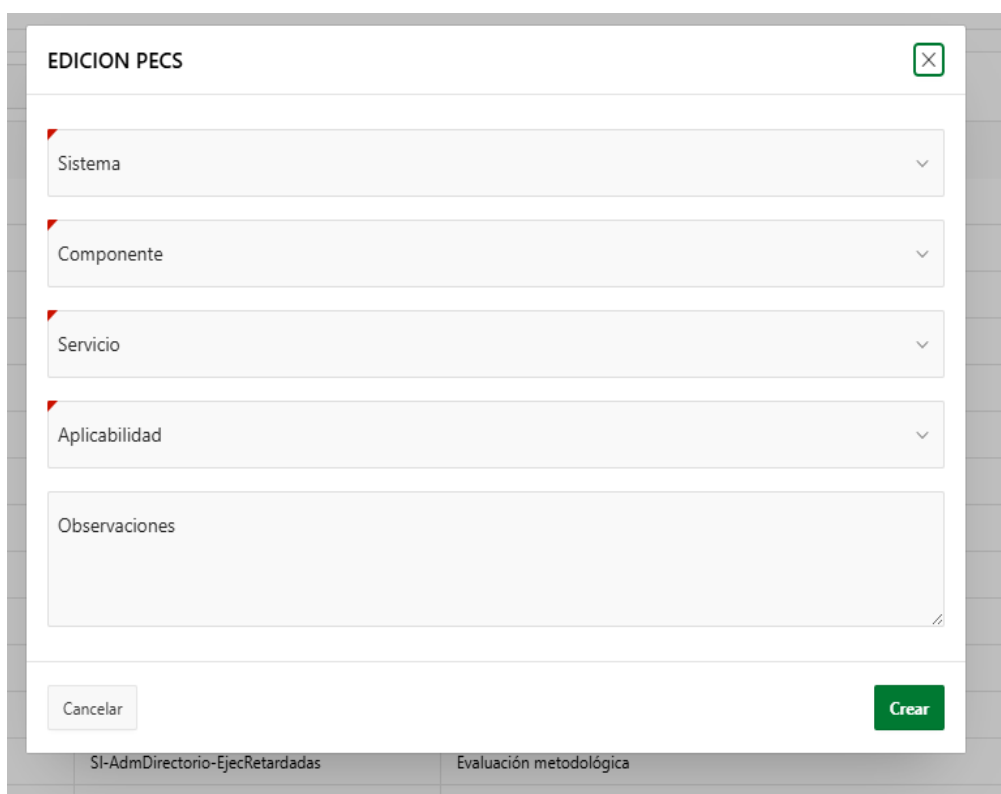
Estado_componente: lista desplegable con los posibles estados en los que se puede encontrar el componente.

Peso componente: peso para el indicador de riesgo del sistema que posee el componente. En principio debería ser menor que 1.

Observaciones: observaciones a resaltar del componente.

6.3 Inclusión de PECS nuevo / Actualización de PECS existente

Los nuevos PECS de los componentes de un sistema, así como cualquier modificación de los datos de alguno ya existente, se realiza siguiendo el mismo procedimiento indicado en el punto 6.1. En este caso también pueden ser incluidos por los usuarios que tengan el perfil Gestor de OCA.



EDICION PECS

Sistema

Componente

Servicio

Aplicabilidad

Observaciones

Cancelar Crear

SI-AdmDirectorio-EjecRetardadas Evaluación metodológica

Pantalla de edición de PECS

Los campos a completar se muestran en la captura de pantalla anterior:

Sistema: lista desplegable de los sistemas disponibles.

Componente: lista desplegable de los componentes del sistema elegido.

Servicio: lista desplegable de los servicios disponibles.

Aplicabilidad: lista desplegable con los valores de la aplicabilidad del sistema.

Observaciones: texto libre con observaciones a considerar en el PECS.

7 GESTIÓN DE SERVICIOS

7.1 Grabación de un nuevo servicio

Un usuario Técnico de OCA, independientemente de si son gestores o no, podrán insertar una nueva prestación de servicio ejecutado de uno de los sistemas que esté incluido en su contrato. Para ello en la pantalla “Servicios ejecutados”, deben pulsar el botón insertar de la parte superior derecha.

| Sistema | Componente | Version | Servicio | Prioridad | Resultado Servicio | Solicitante | Responsable Servicio | Imputación Costes (IVA Incluido) | Fecha Fin | Url Informe | Observaciones |
|------------------|--------------------------------|---------|--|-----------|--------------------|---------------|----------------------|----------------------------------|------------|-------------|--|
| SI-AFIRMASIGNER | SI-AFIRMASIGNER-AFIRMASIGNER | | Evaluación metodológica | BAJA | NO_SUPERADO | | | | 30/06/2025 | | se ha tardado tanto porque el responsable esta de vacaciones |
| SI-AdmDirectorio | SI-AdmDirectorio-Administrador | 1.0.0 | Evaluación de funcionamiento en navegadores y/o dispositivos | BAJA | SUPERADO_RESERVAS | Administrador | | | 04/07/2025 | | prueba |

Inserción de nuevo servicio ejecutado

Tras esto aparece una ventana emergente con los datos a completar.

EDICIÓN DE PRESTACIÓN DE SERVICIOS ✕

Contrato ▼

Sistema ▼

Componente ▼

Versión Componente

Servicio ▼

Prioridad ▼

Resultado Servicio ▼

Imputación Costes (IVA Incluido)

Cancelar Crear

Pantalla de edición de prestación de servicios

Los campos a completar se muestran en la captura de pantalla anterior:

Contrato: lista desplegable de los contratos que puede ver el usuario.

Sistema: lista desplegable del contrato elegido por el usuario.

Componente: lista desplegable de componentes del sistema elegido por el usuario.

Versión componente: versión del componente que se evalúa.

Servicio: lista despegable con los servicios que se pueden ejecutar.

Prioridad: lista despegable con los diferentes prioridades.

Resultado servicio: lista despegable con los posibles valores del resultado de la evaluación.

Imputación costes (IVA Incluido): texto libre con la estimación en euros (IVA incluido).

Fecha fin: campo fecha con la fecha de fin de la evaluación.

Automatización: lista desplegable para elegir el tipo de pruebas realizadas.

Url informe: campo de texto libre con la url donde se ubica el informe de la evaluación.

Observaciones: observaciones de la prestación de servicio.

7.2 Edición de un servicio ejecutado

De forma similar, se puede editar cualquier prestación de servicio ejecutado pulsando el icono del lápiz que se encuentra en la primera columna de la fila.

| Sistema | Componente | Versión | Servicio | Prioridad | Resultado Servicio | Fecha Fin | Servicio Responsable Sistema | Imputación Costes (IVA Incluido) | Url Informe | Automatización | Observaciones |
|---|------------------|--------------------------------|----------|-------------------------------|--------------------|------------|--|----------------------------------|---|----------------|---------------|
|  | SI-AdmDirectorio | SI-AdmDirectorio-Administrador | 1.5.8 | S01 - Evaluación metodológica | NO_SUPERADO | 30/04/2025 | Servicio de Transición y Evolución a Modelo en Nube e Inventario | Histórico | http://alfrescoexp01.chap.junta-andalucia.es:8280/share/page/site/sit042/folder-details?nodeRef=workspace://SpacesStore/dc999632-11bc-4a6f-b287-642b74374c69 | Manual | |
|  | SI-AdmDirectorio | SI-AdmDirectorio-Administrador | 1.5.8 | S02 - Evaluación documental | NO_SUPERADO | 08/05/2025 | Servicio de Transición y Evolución a Modelo en Nube e Inventario | Histórico | Alfresco Share = Biblioteca de documentos AdmDirectorio | Manual | |
|  | SI-AdmDirectorio | SI-AdmDirectorio-Micuenta | 1.5.8 | S01 - Evaluación metodológica | NO_SUPERADO | 30/04/2025 | Servicio de Transición y Evolución a Modelo en Nube e Inventario | Histórico | http://alfrescoexp01.chap.junta-andalucia.es:8280/share/page/site/sit042/folder-details?nodeRef=workspace://SpacesStore/dc999632-11bc-4a6f-b287-642b74374c69 | Manual | |

Edición de un servicio ejecutado

Tras pulsar, aparece una ventana emergente con los datos del registro a editar.

EDICIÓN DE PRESTACIÓN DE SERVICIOS



Contrato



Sistema



Componente



Versión Componente

Servicio



Prioridad



Resultado Servicio



Imputación Costes (IVA Incluido)

Cancelar

Crear

Pantalla de edición de prestación de servicios

El atributo “Imputación costes (IVA Incluido)” solo pueden modificarla los gestores de OCA o los administradores de la herramienta.